

Jahresrechnung

2025



Inhaltsverzeichnis

0	Auf einen Blick (Management Summary).....	4
0.1	Erfolgsrechnung Ergebnis.....	5
1	Berichterstattung	6
1.1	Bericht	6
1.1.1	Erfolgsrechnung.....	6
1.1.2	Spezialfinanzierungen (SF).....	16
1.1.3	Übrige Spezialfinanzierungen (SF) mit Gemeindereglement.....	17
1.1.4	Investitionsrechnung	18
1.1.5	Bilanz.....	21
1.1.6	Nachkredite.....	22
1.2	Spezialfinanzierungen.....	23
2	Eckdaten	24
2.1	Übersicht	24
2.2	Selbstfinanzierung / Finanzierungsergebnis.....	25
2.3	Gestufferter Erfolgsausweis	26
2.3.1	Gesamter Haushalt	26
2.3.2	Allgemeiner Haushalt (ohne Spezialfinanzierungen)	27
2.3.3	Spezialfinanzierung Parkhaus / Parkplätze	28
2.3.4	Spezialfinanzierung Wasserversorgung	29
2.3.5	Spezialfinanzierung Abwasserentsorgung.....	30
2.3.6	Spezialfinanzierung Abfallentsorgung	31

3	Bilanz	32
4	Funktionen	33
4.1	Erfolgsrechnung.....	33
4.1.1	Kommentar	34
4.2	Investitionsrechnung	47
5	Sachgruppen.....	48
5.1	Erfolgsrechnung.....	48
5.2	Investitionsrechnung	49
6	Geldflussrechnung	50
7	Finanzkennzahlen	52
7.1	Gesamthaushalt.....	52
7.2	Allgemeiner Haushalt.....	54
7.3	Spezialfinanzierung Parkhaus / Parkplätze	54
7.4	Spezialfinanzierung Wasserversorgung	55
7.5	Spezialfinanzierung Abwasserentsorgung	56
7.6	Spezialfinanzierung Abfallentsorgung	56
8	Antrag der Exekutive	57
9	Bestätigungsbericht.....	59
10	Genehmigung der Jahresrechnung / Antrag	61
11	Anhang.....	62
11.1	Regelwerk.....	62
11.1.1	Angewendetes Regelwerk.....	62

11.1.2	Bewertung Finanzvermögen.....	62
11.1.3	Bewertung Verwaltungsvermögen.....	63
11.1.4	Aktivierungsgrenzen.....	64
11.1.5	Bestehendes Verwaltungsvermögen.....	64
11.2	Grundlagen der Jahresrechnung.....	64
11.3	Eigenkapitalnachweis.....	65
11.4	Rückstellungsspiegel.....	66
11.5	Beteiligungsspiegel.....	67
11.6	Gewährleistungsspiegel.....	69
11.7	Anlagespiegel.....	70
11.8	Kreditkontrolle.....	73
11.8.1	Verpflichtungskreditkontrolle für Investitionen.....	73
11.8.2	Nachkredite.....	76
11.9	Weitere massgebende Angaben.....	83
11.9.1	Werterhaltungskosten und Einlage in die Spezialfinanzierung Werterhalt Wasserversorgung.....	83
11.9.2	Werterhaltungskosten und Einlage in die Spezialfinanzierung Werterhalt Abwasserentsorgung.....	84
12	Details zur Jahresrechnung.....	85
12.1	Bilanz.....	85
12.2	Erfolgsrechnung nach Funktionen.....	93
12.3	Erfolgsrechnung nach Sachgruppen.....	121
12.4	Investitionsrechnung nach Funktionen.....	137
12.5	Investitionsrechnung nach Sachgruppen.....	141

Vorbericht Jahresrechnung 2025

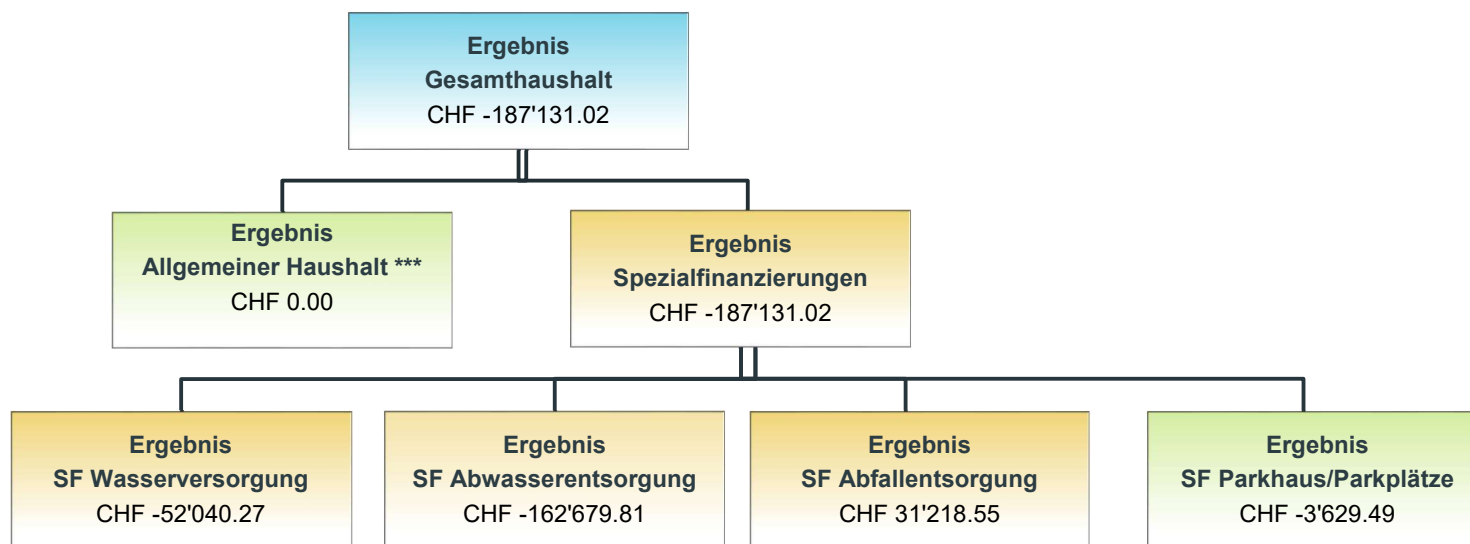
0 Auf einen Blick (Management Summary)

Das Ergebnis Gesamthaushalt (inklusive Ergebnisse Spezialfinanzierungen) schliesst nach Vornahme von zusätzlichen Abschreibungen (Einlage in die finanzpolitische Reserve) von CHF 998'774.49 mit einem **Aufwandsüberschuss von CHF 187'131.02**. Ebenfalls wurde eine Einlage in die SF WE von Investitionen im Verwaltungsvermögen von CHF 900'000.00 getätigt. Dies erfolgt im Hinblick auf künftige Entnahmen im Zusammenhang mit der Grossinvestition Schulhaus Friedbühl. Der Allgemeine Haushalt schliesst nach Vornahme der zusätzlichen Abschreibungen mit einem ausgeglichenen Ergebnis von CHF 0.00 ab. Die gebührenfinanzierten Spezialfinanzierungen schliessen mit einem Aufwandsüberschuss von CHF 187'131.02 ab.

Nach dem Harmonisierten Rechnungslegungsmodell 2 (HRM2) müssen **zusätzliche Abschreibungen** (Art. 84 GV) bis und mit dem Jahresabschluss 2025 vorgenommen und in die **finanzpolitische Reserve** (Eigenkapital) eingelegt werden, wenn im Allgemeinen Haushalt ein Ertragsüberschuss ausgewiesen wird und die ordentlichen Abschreibungen kleiner als die Nettoinvestitionen sind. Die zusätzlichen Abschreibungen entsprechen der Differenz aus Nettoinvestitionen und ordentlichen Abschreibungen, soweit diese nicht grösser ist als der Ertragsüberschuss. Im Rechnungsjahr 2025 wurden im Allgemeinen Haushalt netto CHF 2'760'239.80 investiert und CHF 986'929.50 ordentlich abgeschrieben. Entsprechend beträgt die Einlage in die finanzpolitische Reserve CHF 998'774.49.

Die Vorschriften über die **zusätzlichen Abschreibungen** werden mit der Änderung der Gemeindeverordnung vom 13. November 2024 zehn Jahre nach der Einführung des HRM2 aufgehoben. Die Auflösung des Kontos zusätzliche Abschreibungen erfolgt einmalig zu Gunsten des Bilanzüberschusses im Jahr 2026.

0.1 Erfolgsrechnung Ergebnis



*** nach zusätzlichen Abschreibungen nach HRM2 (finanzpolitische Reserve) von CHF 998'774.49 und Einlage in die SF WE von Investitionen im Verwaltungsvermögen von CHF 900'000.00.

Ergebnis Jahresrechnung 2025 im Vergleich zu Budget 2025

Ergebnis	Rechnung 2025	Budget 2025	Abweichung
Steuerhaushalt	0.00	0.00	0.00
SF Wasser	-52'040.27	-64'200.00	12'159.73
SF Abwasser	-162'679.81	76'500.00	-239'179.81
SF Abfall	31'218.55	46'100.00	-14'881.45
SF Parkhaus/Parkplätze	-3'629.49	55'800.00	-59'429.49
Gesamthaushalt	-187'131.02	114'200.00	-301'331.02

1 Berichterstattung

1.1 Bericht

Allgemeines

Die Jahresrechnung 2025 wurde nach dem Rechnungslegungsmodell HRM2 gemäss Art. 70 Gemeindegesetz (GG, BSG 170.11) erstellt. Zum Einsatz gelangte das EDV-System Abacus der Talus Informatik AG.

Ergebnisse

Das Ergebnis des Gesamthaushalts wurde am 14. April 2026 von der Finanzkommission vorberaten und am 22. April 2026 vom Gemeinderat genehmigt (gemäss Organisationsreglement Art. 46 Bst. d).

1.1.1 Erfolgsrechnung

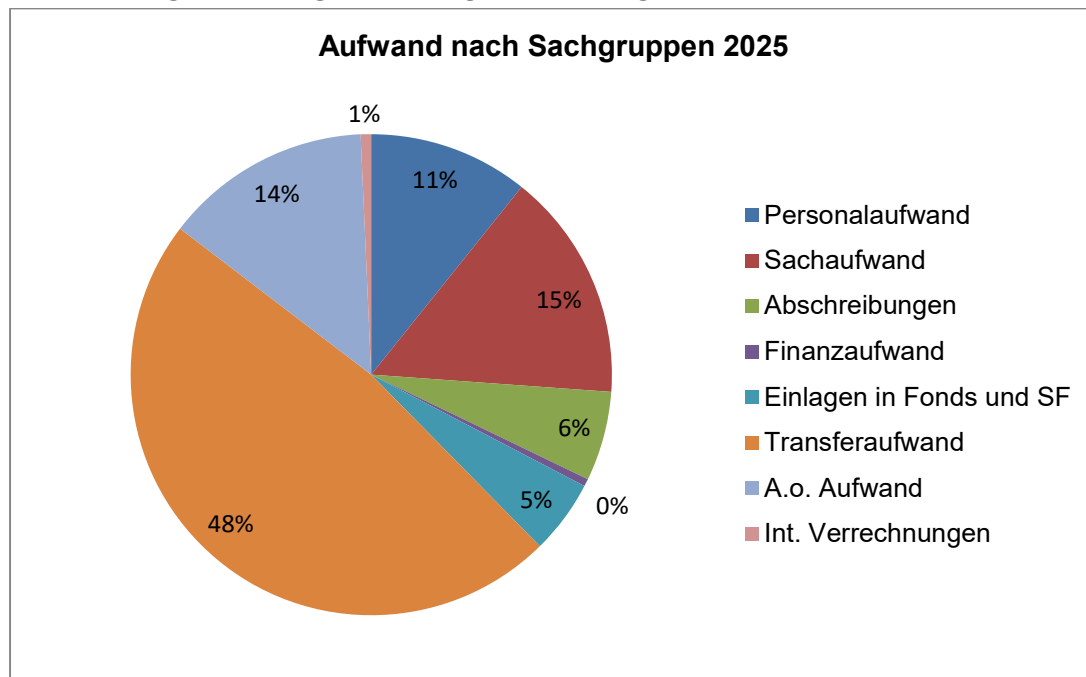
Ergebnis Gesamthaushalt

Der Gesamthaushalt schliesst mit einem Aufwandüberschuss von CHF 187'131.02 ab. Budgetiert war ein Ertragsüberschuss im Gesamthaushalt von CHF 114'200.00. Die Schlechterstellung gegenüber dem Budget 2025 beträgt CHF 301'331.02.

Ergebnis Allgemeiner Haushalt

Der Allgemeine Haushalt schliesst nach der Vornahme der zusätzlichen Abschreibungen in der Höhe von CHF 998'774.49 (Einlage in die finanzpolitische Reserve) sowie einer Einlage in die SF WE von Investitionen im Verwaltungsvermögen von CHF 900'000.00 wie budgetiert mit einem ausgeglichenen Ergebnis von CHF 0.00 ab.

Entwicklung der Erfolgsrechnung nach Sachgruppen



Die Kommentare beziehen sich auf den Gesamthaushalt. Legende: + = Mehraufwand / - = Minderaufwand

Personalaufwand

	<i>Rechnung 2025</i>	<i>Budget 2025</i>	<i>Rechnung 2024</i>
30 Personalaufwand	CHF 1'766'644.75	CHF 1'931'900.00	CHF 1'758'171.30
<i>Veränderung Budget/Vorjahresrechnung in CHF</i>		<i>CHF -165'255.25</i>	<i>CHF +8'473.45</i>
<i>Veränderung Budget/Vorjahresrechnung in %</i>		<i>-8.55%</i>	<i>+0.48%</i>

Der Personalaufwand liegt insgesamt CHF 165'255.25 unter dem budgetierten Betrag. Weniger Sitzungsgelder und Entschädigungen bei den Behörden und Kommissionen (-CHF 16'171.50), tiefere Lohnkosten beim Verwaltungs- und Betriebspersonal (-CHF 91'945.90) sind die Gründe dafür. Die Arbeitgeberbeiträge sind lohnsummenabhängig und liegen CHF 39'948.30 unter dem budgetierten Wert.

Sach- und übriger Betriebsaufwand

		Rechnung 2025	Budget 2025	Rechnung 2024
31	Sach- und übriger Betriebsaufwand	CHF 2'530'853.49	CHF 2'655'000.00	CHF 2'413'136.64
	<i>Veränderung Budget/Vorjahresrechnung in CHF</i>		<i>CHF -124'146.51</i>	<i>CHF +117'716.85</i>
	<i>Veränderung Budget/Vorjahresrechnung in %</i>		<i>-4.68%</i>	<i>+4.88%</i>

Der Sach- und Betriebsaufwand liegt CHF 124'146.51 unter dem Budget. Diese Sachgruppe umfasst den Material- und Warenaufwand, Ver- und Entsorgung Liegenschaften VV, Dienstleistungen und Honorare, baulicher und betrieblicher Unterhalt wie auch Wertberichtigungen auf Forderungen.

Grund für den Minderaufwand sind insbesondere geringere Sachaufwendungen in der Höhe von CHF 65'879.90 für Büro-, Betriebs- und Verbrauchsmaterial. Die Kosten für die Ver- und Entsorgung der Liegenschaften Verwaltungsvermögen liegt CHF 14'325.39 tiefer als budgetiert. Für Dienstleistungen und Honorare wurde CHF 65'497.01 weniger ausgegeben als im Budget angenommen und der bauliche und betriebliche Unterhalt fiel um CHF 116'320.25 tiefer aus. Demgegenüber liegen die Wertberichtigungen auf Forderungen um CHF 130'817.14 über dem Budgetwert. Insbesondere schlägt die Wertberichtigung auf gefährdete Steuerguthaben mit CHF 152'811.10 zu Buche.

Abschreibungen

		Rechnung 2025	Budget 2025	Rechnung 2024
33	Planmässige Abschreibungen	CHF 990'244.75	CHF 1'128'600.00	CHF 863'242.85
	<i>Veränderung Budget/Vorjahresrechnung in CHF</i>		<i>CHF -138'355.25</i>	<i>CHF +127'001.90</i>
	<i>Veränderung Budget/Vorjahresrechnung in %</i>		<i>-12.26%</i>	<i>+14.71%</i>

Da die Investitionen tiefer ausgefallen sind als geplant, ist entsprechend der Abschreibungsaufwand geringer.

Das bestehende Verwaltungsvermögen (Art. T2-4 Abs. 1 Ziff. 1. bis 4., Übergangsbestimmungen GV) wurde per 1. Januar 2016 zu Buchwerten in HRM2 übernommen und beträgt CHF 1'768'423.00. Dieses wird innert 10 Jahren (CHF 176'842.30/Jahr) abgeschrieben; die letzte Abschreibung erfolgt per 31.12.2025. Der Abschreibungssatz von 10 % wurde an der Gemeindeversammlung vom 23. November 2015 mit dem Budget 2016 genehmigt.

Finanzaufwand

		<i>Rechnung 2025</i>	<i>Budget 2025</i>	<i>Rechnung 2024</i>
34	Finanzaufwand	CHF 81'785.50	CHF 103'200.00	CHF 143'065.50
	<i>Veränderung Budget/Vorjahresrechnung in CHF</i>		<i>CHF -21'414.50</i>	<i>CHF -61'280.00</i>
	<i>Veränderung Budget/Vorjahresrechnung in %</i>		<i>-20.75%</i>	<i>-42.83%</i>

Der Finanzaufwand liegt insgesamt CHF 21'414.50 unter dem budgetierten Betrag. Die interne Verzinsung der Bestände Spezialfinanzierungen sowie der Fonds erfolgte einheitlich zum Zinssatz von 0.75% (Grundlage Mischsatz Sparkonto und Festhypothek AEK).

Einlagen in Fonds und Spezialfinanzierungen

		<i>Rechnung 2025</i>	<i>Budget 2025</i>	<i>Rechnung 2024</i>
35	Einlagen in Fonds und Spezialfinanzierungen	CHF 817'088.10	CHF 774'400.00	CHF 653'852.45
	<i>Veränderung Budget/Vorjahresrechnung in CHF</i>		<i>CHF +42'688.10</i>	<i>CHF +163'235.65</i>
	<i>Veränderung Budget/Vorjahresrechnung in %</i>		<i>+5.51%</i>	<i>+24.97%</i>

Gegenüber dem Budget entstand ein Mehraufwand von CHF 42'688.10. Die Hauptabweichung betrifft die Einlagen in die Spezialfinanzierungen Werterhalt Wasser und Abwasser. Einerseits wurden tiefere Anschlussgebühren (-CHF 101'331.90) verzeichnet. Diese Gebühren sind in den Werterhalt der Spezialfinanzierungen einzulegen und dienen dem künftigen Werterhalt der Anlagen. Andererseits wurde die Einlage in den Werterhalt Abwasser - gestützt auf die Empfehlung des Kantons - von 60% auf 100% des Wiederbeschaffungswertes erhöht. Entsprechend fällt die Einlage um CHF 186'546.00 höher aus als budgetiert.

Transferaufwand

		<i>Rechnung 2025</i>	<i>Budget 2025</i>	<i>Rechnung 2024</i>
36	Transferaufwand	CHF 7'847'546.61	CHF 8'167'100.00	CHF 7'692'567.26
	<i>Veränderung Budget/Vorjahresrechnung in CHF</i>		<i>CHF -319'553.39</i>	<i>CHF +154'979.35</i>
	<i>Veränderung Budget/Vorjahresrechnung in %</i>		<i>-3.91%</i>	<i>+2.01%</i>

Der Transferaufwand liegt CHF 319'553.39 tiefer als budgetiert. Diese Sachgruppe umfasst insbesondere Beiträge an Kanton, Gemeinden und Gemeindeverbände (Schulverband, Regionaler Sozialdienst, ARA Thunersee), Leistungen in den Finanz- und Lastenausgleich sowie interne Verrechnung von Dienstleistungen zwischen dem Steuerhaushalt und den Spezialfinanzierungen.

Die Leistungen in den Finanz- und Lastenausgleich stellen sich wie folgt dar:

- Disparitätenabbau (= Steuerkraftausgleich der Gemeinden) liegt im Vergleich zum Budget um CHF 7'211.00 tiefer
- Sozialhilfe liegt CHF 115'559.60 über dem Budgetwert
- Neue Aufgabenteilung zeigt einen Minderaufwand von CHF 1'579.00 auf
- Ergänzungsleistungen AHV / IV liegen CHF 61'587.00 unter dem Budgetwert

Die Kosten für Betrieb, Besoldung und Liegenschaften liegen beim Kindergarten über und bei der Primar- und Sekundarstufe hingegen unter den Budgetwerten. Für die Tagesbetreuung (Tagesschule) konnte ein Minderaufwand von CHF 15'502.45 verzeichnet werden.

Bei den Beiträgen an Gemeinwesen und Dritte liegt der Gemeindeanteil am öffentlichen Verkehr um CHF 17'898.95 unter Budget, ebenso der Betriebsbeitrag an die ARA Thunersee mit CHF 30'573.25.

In den Sachgruppen 36/46 sind ebenfalls die internen Verrechnungen zwischen dem allgemeinen Haushalt und den Spezialfinanzierungen enthalten. Die Grundlagen hierfür wurden überarbeitet. Die Spezialfinanzierungen werden aufgrund der neu erhobenen Daten künftig teilweise in bedeutendem Masse mehrbelastet. Die internen Verrechnungen sollen die effektiven Kosten verursachergerecht und transparent darstellen und zur Kostenwahrheit beitragen.

Ausserordentlicher Aufwand

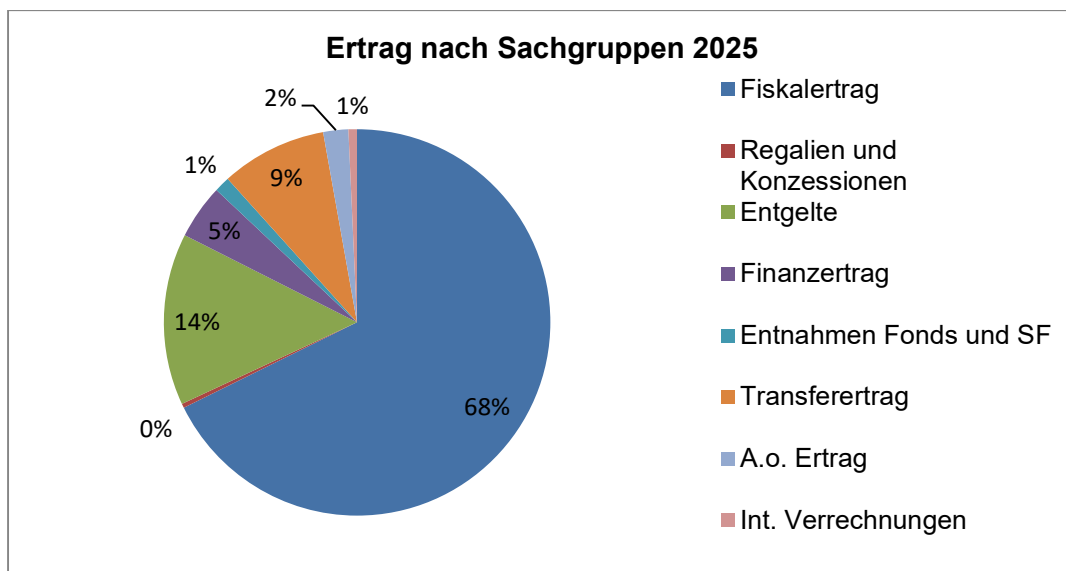
		<i>Rechnung 2025</i>		<i>Budget 2025</i>		<i>Rechnung 2024</i>	
38	Ausserordentlicher Aufwand	CHF	2'284'709.44	CHF	223'500.00	CHF	2'335'965.43
	<i>Veränderung Budget/Vorjahresrechnung in CHF</i>			<i>CHF</i>	<i>+2'061'209.44</i>	<i>CHF</i>	<i>-51'255.99</i>
	<i>Veränderung Budget/Vorjahresrechnung in %</i>				<i>+922.24%</i>		<i>-2.19%</i>

Die Einlage in die Vorfinanzierung beinhaltet die Einlagen in den Grabfonds und den Werterhalt SF Finanzvermögen. Die Einlage Werterhalt Finanzvermögen wurde mit 7.21% (CHF 344'748.85) des aktuellen GVB-Wertes getätigt, gestützt auf das Reglement Spezialfinanzierung Werterhalt Liegenschaften Finanzvermögen. Im Budget wurde mit 2% des GVB- Wertes gerechnet. Der Prozentsatz wurde erhöht, damit die Funktion 9630-Liegenschaften des Finanzvermögens ausgeglichen abschliesst. Somit entspricht die Einlage dem Ertragsüberschuss vor Einlage Werterhalt Finanzvermögen.

Die Einlage in die Spezialfinanzierung Werterhalt von Investitionen im Verwaltungsvermögen beträgt CHF 900'000.00. Diese Einlagen dienen künftigen Entnahmen für die Abschreibungen der Investitionen in die Schulanlage Friedbühl und Seeplatz. Die Abweichung zum Budgetwert beträgt CHF 781'500.00, bedingt durch das gute Rechnungsergebnis konnte eine höhere Einlage getätigt werden.

Systembedingte zusätzliche Abschreibungen/Einlage in finanzpolitische Reserve (Art. 84 GV) müssen vorgenommen werden, wenn im Rechnungsjahr in der Erfolgsrechnung Allgemeiner Haushalt ein Ertragsüberschuss ausgewiesen wird und die ordentlichen Abschreibungen im Allgemeinen Haushalt kleiner als die Nettoinvestitionen sind.

Für das Rechnungsjahr 2025 wurde eine Einlage in die finanzpolitische Reserve von CHF 998'774.49 berechnet und eingelegt.



Die Kommentare beziehen sich auf den Gesamthaushalt. Legende: + = Mehrertrag / - = Minderertrag

Fiskalertrag

	<i>Rechnung 2025</i>	<i>Budget 2025</i>	<i>Rechnung 2024</i>
40 Fiskalertrag	CHF 11'000'088.85	CHF 10'001'200.00	CHF 11'175'499.60
<i>Veränderung Budget/Vorjahresrechnung in CHF</i>		<i>CHF +998'888.85</i>	<i>CHF -175'410.75</i>
<i>Veränderung Budget/Vorjahresrechnung in %</i>		<i>+9.99%</i>	<i>-1.57%</i>

Die Einkommensteuern sind um CHF 31'268.25 bzw. 0.48% höher ausgefallen als budgetiert. Darin enthalten sind die aktive und passive Steuerauscheidung Einkommen von und an andere Gemeinden sowie die Auflösung von Rückstellung aus hängigen Steuerteilungsfällen in der Höhe von CHF 299'440.00, welche das Ergebnis bei den Einkommenssteuern buchmässig verbessert.

Die Vermögenssteuern weisen einen Mehrertrag von CHF 231'698.55 bzw. 14.87% aus. Die Steuerteilungen zu Gunsten und zu Lasten Vermögenssteuern sind darin berücksichtigt.

Die Quellensteuern liegen CHF 225'674.65 oder 186.66% über dem Budgetwert.

Der Mehrertrag für Gewinnsteuern beträgt gegenüber dem Budget CHF 180'681.25 bzw. 87.71%, wobei die aktiven und passiven Steuerauscheidungen bereits berücksichtigt sind. Die aktiven Steuerauscheidungen Gewinnsteuern sind um CHF 110'486.60 höher eingegangen. Der Mehraufwand für die passiven Steuerauscheidung Gewinnsteuern beträgt CHF 23'016.90.

Bei den Grundstückgewinnsteuern resultierte ein hoher Mehrertrag von CHF 121'296.90 bzw. 34.66%. Die Liegenschaftssteuern sind mit CHF 14'589.00 bzw. 1.64% über dem Budgetwert eingegangen. Die Sonderveranlagungen sind um CHF 128'839.85 bzw. 51.54% und die Erbschafts- und Schenkungssteuern um CHF 12'260.10 bzw. 40.87% höher ausgefallen als budgetiert.

Regalien und Konzessionen

		<i>Rechnung 2025</i>	<i>Budget 2025</i>	<i>Rechnung 2024</i>
41	Regalien und Konzessionen	CHF 58'429.35	CHF 58'000.00	CHF 57'332.15
	<i>Veränderung Budget/Vorjahresrechnung in CHF</i>		<i>CHF +429.35</i>	<i>CHF +1'097.20</i>
	<i>Veränderung Budget/Vorjahresrechnung in %</i>		<i>+0.74%</i>	<i>+1.91%</i>

Der Konzessionsertrag der Energie Oberhofen AG ist CHF 429.35 über dem Budgetwert eingegangen.

Entgelte

		<i>Rechnung 2025</i>	<i>Budget 2025</i>	<i>Rechnung 2024</i>
42	Entgelte	CHF 2'335'477.48	CHF 2'361'600.00	CHF 2'330'621.99
	<i>Veränderung Budget/Vorjahresrechnung in CHF</i>		<i>CHF -26'122.52</i>	<i>CHF +4'855.49</i>
	<i>Veränderung Budget/Vorjahresrechnung in %</i>		<i>-1.11%</i>	<i>+0.21%</i>

Die Einnahmen aus Gebühren liegen CHF 26'122.52 unter dem Budget. Darin enthalten sind unter anderem Gebühren aus Amtshandlungen, Benützungsgebühren, Feuerwehersatzabgaben, Parkgebühren sowie die Wasser-, Abwasser- und Kehrrechtgebühren verbucht. Ebenfalls enthalten sind Einnahmen aus dem Verkauf von SBB-Tageskarten sowie Rückerstattungen Dritter.

Finanzertrag

		<i>Rechnung 2025</i>	<i>Budget 2025</i>	<i>Rechnung 2024</i>
44	Finanzertrag	CHF 744'568.00	CHF 428'100.00	CHF 513'749.85
	<i>Veränderung Budget/Vorjahresrechnung in CHF</i>		<i>CHF +316'468.00</i>	<i>CHF +230'818.15</i>
	<i>Veränderung Budget/Vorjahresrechnung in %</i>		<i>+73.92%</i>	<i>+44.93%</i>

Der Finanzertrag schliesst CHF 316'468.00 besser ab als budgetiert. Grund sind insbesondere die vereinnahmten Zinsen aus den Festgeldanlagen in der Höhe von CHF 49'683.40 sowie einen Mehrertrag bei den Verzugszinsen Steuern von CHF 42'389.40. Zudem wurden die Baurechtszinse einzelner Baurechtsverträge angepasst. In diesem Zusammenhang erfolgte eine Marktwertanpassung der Liegenschaften in der Höhe von CHF 222'562.00.

Entnahmen Fonds und Spezialfinanzierungen

		<i>Rechnung 2025</i>	<i>Budget 2025</i>	<i>Rechnung 2024</i>
45	Entnahmen Fonds und Spezialfinanzierungen	CHF 211'862.75	CHF 378'100.00	CHF 191'229.35
	<i>Veränderung Budget/Vorjahresrechnung in CHF</i>		<i>CHF -166'237.25</i>	<i>CHF +20'633.40</i>
	<i>Veränderung Budget/Vorjahresrechnung in %</i>		<i>-43.97%</i>	<i>+10.79%</i>

Die Entnahmen liegen CHF 166'237.25 unter dem Budget. Die Entnahmen aus dem Werterhalt der Spezialfinanzierungen Wasser und Abwasser für Abschreibungen und Unterhalt fielen tiefer aus als geplant, da der Investitions- und Unterhaltsbedarf nicht im vorgesehenen Umfang realisiert wurde.

Transferertrag

		<i>Rechnung 2025</i>	<i>Budget 2025</i>	<i>Rechnung 2024</i>
46	Transferertrag	CHF 1'441'112.74	CHF 1'513'500.00	CHF 1'364'049.34
	<i>Veränderung Budget/Vorjahresrechnung in CHF</i>		<i>CHF -72'387.26</i>	<i>CHF +77'063.40</i>
	<i>Veränderung Budget/Vorjahresrechnung in %</i>		<i>-4.78%</i>	<i>+5.65%</i>

Der Transferertrag ist CHF 72'387.26 tiefer als budgetiert und die Beiträge stammen hauptsächlich von Bund, Kanton und Gemeinden. An das Betreuungsgutscheinsystem Kinderkrippen und Horte leistet der Kanton einen Beitrag von ca. 70%. In diesem Bereich resultiert ein Mehrertrag von CHF 17'754.24. Die Infrastrukturbeiträge Primarstufe (Pro Kopf Beiträge für Schüler der Gemeinde Hilterfingen, für den

Besuch des Schulhauses Seeplatz) liegen CHF 210'830.40 unter dem Budgetwert. Der Beitrag der Gemeinde Hilterfingen an das Friedhofswesen fiel um CHF 32'733.20 tiefer aus als budgetiert, die Betriebskosten waren nicht so hoch wie budgetiert.

In den Sachgruppen 36/46 sind ebenfalls die internen Verrechnungen zwischen dem allgemeinen Haushalt und den Spezialfinanzierungen enthalten. Die Grundlagen hierfür wurden überarbeitet. Die Spezialfinanzierungen werden aufgrund der neu erhobenen Daten künftig teilweise in bedeutendem Masse mehrbelastet. Die internen Verrechnungen sollen die effektiven Kosten verursachergerecht und transparent darstellen und zur Kostenwahrheit beitragen.

Ausserordentlicher Ertrag

		<i>Rechnung 2025</i>		<i>Budget 2025</i>		<i>Rechnung 2024</i>	
48	Ausserordentlicher Ertrag	CHF	340'202.45	CHF	357'400.00	CHF	379'353.00
	<i>Veränderung Budget/Vorjahresrechnung in CHF</i>			<i>CHF</i>	<i>-17'197.55</i>	<i>CHF</i>	<i>-39'150.55</i>
	<i>Veränderung Budget/Vorjahresrechnung in %</i>				<i>-4.81%</i>		<i>-10.32%</i>

Die Entnahmen aus dem Grabfonds für den Grabunterhalt fielen CHF 3'306.20 tiefer aus als budgetiert. Die Entnahme aus der Neubewertungsreserve erfolgte im Rahmen des budgetierten Betrags. Die Spezialfinanzierung Übertragung Verwaltungsvermögen (aus Übertragung Energie Oberhofen AG) gem. Art. 85a GV ist ab 2019 innert 16 Jahren aufzulösen. Eine Tranche beläuft sich auf CHF 148'849.20 und wird zugunsten der Erfolgsrechnung vorgenommen.

Interne Verrechnungen

		<i>Rechnung 2025</i>		<i>Budget 2025</i>		<i>Rechnung 2024</i>	
49	Interne Verrechnungen	CHF	116'457.81	CHF	116'400.00	CHF	92'675.72
	<i>Veränderung Budget/Vorjahresrechnung in CHF</i>			<i>CHF</i>	<i>+57.81</i>	<i>CHF</i>	<i>+23'782.09</i>
	<i>Veränderung Budget/Vorjahresrechnung in %</i>				<i>+0.05%</i>		<i>+25.66%</i>

Interne Verrechnungen sind Gutschriften und Belastungen innerhalb des eigenen Gemeinwesens. Sie bezwecken die Förderung des Kostendenkens und der Eigenverantwortlichkeit durch eine angemessene Ermittlung des verursachten Aufwands und des erzielten Ertrags. Die internen Verrechnungen liegen CHF 57.81 über dem Budget.

1.1.2 Spezialfinanzierungen (SF)

SF Parkhaus / Parkplätze

Rechnung 2025 Aufwandüberschuss	Budget 2025 Ertragsüberschuss	Schlechterstellung gegenüber Budget 2025
CHF - 3'629.49	CHF 55'800.00	CHF 59'429.49

Das Eigenkapital (Rechnungsausgleich) der SF Parkhaus / Parkplätze beträgt per 31.12.2025 CHF 1'435'805.52 (Konto 29007.00).

SF Wasserversorgung

Rechnung 2025 Aufwandüberschuss	Budget 2025 Aufwandüberschuss	Besserstellung gegenüber Budget 2025
CHF - 52'040.27	CHF - 64'200.00	CHF 12'159.73

Das Eigenkapital (Rechnungsausgleich) der SF Wasserversorgung beträgt per 31.12.2025 CHF 764'788.05 (Konto 29001.00).

Der Bestand des Werterhalts beläuft sich per 31.12.2025 auf CHF 3'798'027.20 (Konto 29301.00).

SF Abwasserentsorgung

Rechnung 2025 Aufwandüberschuss	Budget 2025 Ertragsüberschuss	Schlechterstellung gegenüber Budget 2025
CHF - 162'679.81	CHF 76'500.00	CHF 239'179.81

Das Eigenkapital (Rechnungsausgleich) der SF Abwasserentsorgung beträgt per 31.12.2025 CHF 1'145'203.83 (Konto 29002.00).

Der Bestand des Werterhalts beläuft sich per 31.12.2025 auf CHF 4'121'103.14 (Konto 29302.00).

SF Abfallentsorgung

Rechnung 2025 Ertragsüberschuss		Budget 2025 Ertragsüberschuss		Schlechterstellung gegenüber Budget 2025	
CHF	31'218.55	CHF	46'100.00	CHF	14'881.45

Das Eigenkapital (Rechnungsausgleich) der SF Abfallentsorgung beträgt per 31.12.2025 CHF 482'469.36 (Konto 29003.00).

1.1.3 Übrige Spezialfinanzierungen (SF) mit Gemeindereglement

Finanzliegenschaften Werterhalt

Mit der Einlage in die Vorfinanzierung Liegenschaften Finanzvermögen von CHF 344'748.85 und der Entnahme für den Liegenschaftsunterhalt aus der Funktion 9630 von CHF 6'951.80 erhöht sich das Konto Werterhalt Finanzvermögen auf einen Bestand von CHF 783'366.95 per 31.12.2025.

Verwaltungsvermögen Werterhalt

Am 20. November 2018 genehmigte die Gemeindeversammlung das Reglement für die Spezialfinanzierung Werterhalt von Investitionen im Verwaltungsvermögen.

Mit der Errichtung dieses Reglements ist es möglich, einen Teil des positiven Rechnungsergebnisses in diese Spezialfinanzierung einzulegen und zu einem späteren Zeitpunkt Entnahmen zur Deckung von Abschreibungen auf dem Verwaltungsvermögen zu tätigen. Die Vorfinanzierung Verwaltungsvermögen Werterhalt (Konto 29305.00) beträgt per 01.01.2025 CHF 7'506'925.54. Aufgrund des guten Rechnungsergebnisses 2025 sowie hinsichtlich der künftigen Folgekosten in Form von Abschreibungen für die Projekte Sanierung Schulhaus Friedbühl sowie Sanierung der Schulliegenschaft Seeplatz, hat der Gemeinderat eine Einlage von CHF 900'000.00 in den Werterhalt Verwaltungsvermögen beschlossen. Der Bestand des Kontos 29305.00 beträgt per 31.12.2025 CHF 8'406'925.54.

Grabunterhalt

Mit den Einlagen und Entnahmen im Konto Grabunterhalt beträgt die Verpflichtung gegenüber dem Allgemeinen Haushalt CHF 221'941.05 per 31.12.2025 (Konto 29307.00).

1.1.4 Investitionsrechnung

	Rechnung 2025	Budget 2025	Rechnung 2024
Nettoinvestitionen Gesamthaushalt	CHF 3'131'749.20	CHF 5'180'200.00	CHF 2'880'390.50
Veränderung		CHF -2'048'450.80	CHF 251'358.70
Veränderung gegenüber Budget/Rechnung in %		-39.54%	8.73%

Im Rechnungsjahr 2025 wurden Nettoinvestitionen von CHF 3'131'749.20 getätigt. Die Abweichung der realisierten Minderinvestitionen zum Budget 2025 beträgt rund 40%. Gegenüber der Vorjahresrechnung 2024 betragen die Mehrausgaben für die Investitionstätigkeit CHF 251'358.70, was einer Zunahme von 8.73% entspricht.

	Rechnung 2025	Budget 2025	Rechnung 2024
Nettoinvestitionen Steuerhaushalt	CHF 2'760'239.80	CHF 2'449'100.00	CHF 2'252'768.10
Veränderung		CHF +311'139.80	CHF +507'471.70
Veränderung gegenüber Budget/Rechnung in %		+12.70%	+22.53%

Steuerhaushalt

Die Nettoausgaben im Steuerhaushalt betragen CHF 2'760'239.80. Die Zunahme gegenüber dem Investitionsbudget beträgt CHF 311'139.80 oder +12.70%.

Ausgeführt 2025:

2170 Schulliegenschaften

Im Bereich Schulliegenschaften betragen die Nettoausgaben CHF 2'494'338.05 (Investitionsbudget CHF 1'841'000.00)

- Schulanlage Friedbühl Teilprojekt und Mobiliar CHF 1'454'336.85 Investitionsbudget: CHF 1'043'000.00
Die Investitionsbeträge wurden an den Schulverband Hilterfingen geleistet. Die Gesamtabnahme des Projekts erfolgte im Juni 2025.
- Sanierung Schulhaus Seeplatz CHF 917'589.95 Investitionsbudget: CHF 800'000.00
Die Sanierung konnte im Sommer 2025 gestartet werden und die Arbeiten laufen nach Plan.
- Sanierung Dach altes Gebäude Friedbühl CHF 134'580.90 Investitionsbudget: CHF 93'000.00
Einmalvergütung PV-Anlage CHF -12'169.65 Investitionsbudget: CHF -25'000.00

- 3420 Freizeit
- Sanierung Spielplatz Promenade CHF 62'867.50 Investitionsbudget: CHF 85'000.00
Die Umsetzung des Projekts konnte nach der Verzögerung im Rechnungsjahr 2025 abgeschlossen werden. Der Verpflichtungskredit wurde mit einer Kreditunterschreitung von CHF 540.40 im August 2025 abgerechnet.
 - Gesamtsanierung Spielplatzes Längenschachen CHF 72.90 Investitionsbudget CHF 85'000.00
Mit der Ausführung konnte infolge Verzögerungen im Baubewilligungsverfahren nicht wie geplant gestartet werden.

6150 Gemeindestrassen

Im Bereich Gemeindestrassen entstanden Nettoausgaben von CHF 203'034.25.

- Sanierung und örtliche Verbreiterung Aeschlenstrasse CHF 4'876.30 Investitionsbudget: CHF 0.00
- Werkleitungersatz Fussweg Friedbühl und Schneckenbühl CHF 88'410.35 Investitionsbudget: CHF 50'000.00
- Neuanschaffung Bagger CHF 79'650.50 Investitionsbudget: CHF 70'000.00
- Verkauf BOBCAT 543 CHF -13'000.00

Mit dem Investitionskredit Unterhalt Strassen allgemein (CHF 220'000.00) konnten folgende Projekte gestartet/realisiert werden:

- Werkleitungersatz und Strassensan. Alpenstrasse CHF 15'292.05
- Ringleitung Oertli (WV Sigriswil) CHF 27'805.05

Nicht ausgeführt Steuerhaushalt 2025:

- Modernisierung Strassenbeleuchtung (Umrüstung auf LED) Investitionsbudget CHF 50'000.00
- Aufbahnungshalle, Sanierung Flachdach Investitionsbudget CHF 48'100.00 (Nettoinvestitionen)

Spezialfinanzierung Wasserversorgung

	Rechnung 2025		Budget 2025		Rechnung 2024	
Nettoinvestitionen	CHF	173'538.65	CHF	2'147'000.00	CHF	311'465.20
Veränderung			CHF	-1'973'461.35	CHF	-137'926.55
Veränderung gegenüber Budget/Rechnung in %				-91.92%		-44.28%

Ausgeführt 2025:

- Neubau Reservoir Burghalde (Planung) CHF 40'217.65 Investitionsbudget CHF 1'400'000.00
Der Baubeginn verzögert sich. Das Baubewilligungsverfahren ist auf Grund der Einreichung einer Projektänderung noch nicht abgeschlossen. Sofern die Baubewilligung vorliegt, ist der Baubeginn für Herbst 2026 vorgesehen.

- Erschliessung Niesenblick CHF 20'370.50 Investitionsbudget CHF 10'000.00
Im Investitionsprogramm unter Projekt a. Oberländerweg, Verlängerung Hydrantenleitung budgetiert. Das Projekt wurde im Jahr 2024 abgeschlossen und der Deckbelag im Jahr 2025 eingebaut. Der Verpflichtungskredit konnte im Dezember 2025 mit einer Kreditunterschreitung von CHF 49'245.90 abgerechnet werden.
- Ersatz Wasserleitung Längenschachen CHF 5'869.40 Investitionsbudget CHF 0.00
Das Projekt umfasst den Ersatz der Wasserleitung Aeschlenstrasse / alter Oberländerweg. Das Projekt konnte im Jahr 2024 abgeschlossen und der Deckbelag im Jahr 2025 eingebaut werden. Der Verpflichtungskredit konnte im Dezember 2025 mit einer Kreditunterschreitung von CHF 27'807.55 abgerechnet werden.
- Wasserzusammenschluss Oertli (Sigriswil) CHF 9'944.20 Investitionsbudget CHF 300'000.00
Der Baubeginn erfolgt voraussichtlich im Spätherbst 2026 und die Ausführung zieht sich bis ins Jahr 2027 (Verzögerung aufgrund Rückmeldung des Amts für Wasser- und Abfall, AWA).
- Werkleitungersatz Fussweg Friedbühl und Schneckenbühlstrasse CHF 70'842.20 Investitionsbudget CHF 137'000.00
- Leitungssanierungen GWP: Investitionsbudget CHF 300'000.00
 - Werkleitungersatz und Strassensan. Alpenstrasse CHF 8'010.30
 - Ringleitung Oertli (WV Sigriswil) CHF 18'284.40

Spezialfinanzierung Abwasserentsorgung

	Rechnung 2025		Budget 2025		Rechnung 2024	
Nettoinvestitionen	CHF	197'970.75	CHF	584'100.00	CHF	316'157.20
Veränderung			CHF	-386'129.25	CHF	-118'186.45
Veränderung gegenüber Budget/Rechnung in %				-66.11%		-37.38%

Ausgeführt 2025:

- Ländte Hilterfingen, Neubau Überlaufbecken CHF 12'410.25 Investitionsbudget CHF 0.00
- Ländte Hilterfingen, Neubau Überlaufbecken Anteil Subvention CHF -5'791.45 Investitionsbudget CHF 0.00
- Generelle Entwässerungsplanung GWP, Überarbeitung CHF -24'284.75 Investitionsbudget CHF 32'000.00
- ARA Thunersee, Projektkosten CHF 205'338.50 Investitionsbudget CHF 252'100.00
- Leitungssanierungen GEP: Investitionsbudget CHF 300'000.00
 - Werkleitungersatz und Strassensan. Alpenstrasse CHF 10'298.20

1.1.5 Bilanz

Die Bilanzsumme beträgt per 31. Dezember 2025 CHF 39'006'943.42 (Vorjahr: CHF 36'916'614.45).

Davon beläuft sich das Finanzvermögen auf CHF 18'923'405.47 (Vorjahr: CHF 18'892'447.65). Gegenüber dem Vorjahr entspricht dies einer Zunahme des Finanzvermögens von CHF 30'957.82.

Das Verwaltungsvermögen beträgt per 31. Dezember 2025 CHF 20'083'537.95 (Vorjahr: CHF 18'024'166.80), was einer Zunahme von CHF 2'059'371.15 entspricht.

Das Fremdkapital verringert sich um CHF 272'272.35, von CHF 7'567'961.22 auf CHF 7'295'688.87. Die langfristigen Rückstellungen sind gegenüber dem Anfangsbestand um CHF 97'989.00 zurückgegangen. Die Rückstellungen Steuerteilungen wurden aufgrund des Gesamtzustandes per 31. Dezember 2025 um CHF 299'440.00 reduziert und die Rückstellungen Lastenausgleich Ergänzungsleistungen, Sozialhilfe und Familienzulagen um CHF 201'451.00 erhöht.

Die passiven Rechnungsabgrenzungen erhöhen sich um CHF 5'656.25.

Die kurzfristigen Rückstellungen nehmen um CHF 14'840.00 zu.

Die Verbindlichkeiten gegenüber Spezialfinanzierungen und Fonds nehmen um CHF 17'286.15 zu (interne Verzinsung).

Das Eigenkapital (SG 29) beträgt per 31. Dezember 2025 CHF 31'711'254.55 (Vorjahr: CHF 29'348'653.23). Dies entspricht einer Zunahme von CHF 2'362'601.32.

Das massgebende Eigenkapital (299) beläuft sich auf CHF 2'834'717.95 (Vorjahr: CHF 2'834'717.95) und ist infolge des ausgeglichenen Jahresergebnisses des allgemeinen Haushalts 2025 unverändert.

1.1.6 Nachkredite

Es werden nur Nachkredite grösser als CHF 3'000.00 aufgeführt.

Total	CHF	3'301'331.00
davon:		
Gebunden	CHF	1'866'128.00
Kompetenz Gemeinderat	CHF	1'435'203.00
<i>(inkl. Einlage in die SF Werterhalt von Investitionen Verwaltungsvermögen von CHF 999'900.00)</i>		
Kompetenz Gemeindeversammlung	CHF	0.00

1.2 Spezialfinanzierungen

(Gebührenfinanzierte Bereiche gemäss Art. 30 Bst. b FHDV)

SF Parkhaus / Parkplätze 6155	JR 2025	B 2025	JR 2024
Erfolg	-3'629.49	55'800.00	20'888.43
Verwaltungsvermögen	36'198.60		47'638.40
Bestand SF RA	1'435'805.52		1'443'746.26

SF Abfall 7301	JR 2025	B 2025	JR 2024
Erfolg	31'218.55	46'100.00	41'133.12
Verwaltungsvermögen	0.00		0.00
Bestand SF RA	482'469.38		451'250.83

SF Wasser 7101	JR 2025	B 2025	JR 2024
Erfolg	-52'040.27	-64'200.00	-23'903.35
Verwaltungsvermögen	2'025'697.85		1'897'546.95
Bestand SF Werterhalt	3'798'027.20		3'533'308.35
Bestand SF RA	764'788.05		816'828.32

SF Abwasser 7201	JR 2025	B 2025	JR 2024
Erfolg	-162'679.81	76'500.00	113'715.65
Verwaltungsvermögen	1'312'892.25		1'143'542.60
Bestand SF Werterhalt	4'121'103.14		3'780'596.64
Bestand SF RA	1'145'203.88		1'307'883.69

2 Eckdaten

2.1 Übersicht

Gemeinde Oberhofen			
Übersicht			
	Rechnung 2025	Budget 2025	Rechnung 2024
Jahresergebnis ER Gesamthaushalt	-187'131.02	114'200.00	151'833.85
Jahresergebnis ER Allgemeiner Haushalt			
Jahresergebnis Spezialfinanzierungen	-187'131.02	114'200.00	151'833.85
Steuerertrag natürliche Personen	8'796'719.15	8'257'700.00	8'705'973.90
Steuerertrag juristische Personen	388'205.55	206'500.00	225'110.80
Liegenschaftssteuer	904'589.00	890'000.00	883'340.00
Nettoinvestitionen	3'131'749.20	5'180'200.00	2'880'390.50
Bestand Finanzvermögen	18'923'405.47		18'892'447.65
Bestand Verwaltungsvermögen Gesamthaushalt	20'083'537.95		18'024'166.80
Bestand Verwaltungsvermögen Allgemeiner Haushalt	16'744'947.85		14'983'077.25
Bestand Verwaltungsvermögen Spezialfinanzierungen	3'338'590.10		3'041'089.55
Fremdkapital	7'295'688.87		7'567'961.22
Eigenkapital	31'711'254.55		29'348'653.23
Reserven	6'104'597.14		5'105'822.65
Bilanzüberschuss /-fehlbetrag	2'834'717.95		2'834'717.95

2.2 Selbstfinanzierung / Finanzierungsergebnis

		Gemeinde Oberhofen		
Selbstfinanzierung / Finanzierungsergebnis				
		Rechnung 2025	Budget 2025	Rechnung 2024
90	Ergebnis Gesamthaushalt	-187'131.02	114'200.00	151'833.85
33	Abschreibung Verwaltungsvermögen	990'244.75	1'128'600.00	863'242.85
35	Einlagen in Fonds und Spezialfinanzierungen	817'088.10	774'400.00	653'852.45
45	Entnahmen aus Fonds und Spezialfinanzierungen	-211'862.75	-378'100.00	-191'229.35
364	Wertberichtigung Darlehen Verwaltungsvermögen			
365	Wertberichtigung Beteiligungen Verwaltungsvermögen	40'623.30	21'500.00	40'592.30
366	Abschreibungen Investitionsbeiträge	41'510.00	41'600.00	41'510.00
389	Einlagen in das Eigenkapital	2'284'709.44	223'500.00	2'335'965.43
489	Entnahmen aus dem Eigenkapital	-340'202.45	-357'400.00	-379'353.00
4490	Aufwertung Verwaltungsvermögen			
	Selbstfinanzierung	3'434'979.37	1'568'300.00	3'516'414.53
Nettoinvestitionen				
6900	Investitionsausgaben	3'162'710.30		2'890'866.80
5900	Investitionseinnahmen	30'961.10		10'476.30
	Nettoinvestitionen	3'131'749.20		2'880'390.50
	Finanzierungsergebnis	303'230.17	1'568'300.00	636'024.03

2.3 Gestufter Erfolgsausweis

2.3.1 Gesamter Haushalt

Gemeinde Oberhofen			
Gesamter Haushalt			
	Rechnung 2025	Budget 2025	Rechnung 2024
	Betrieblicher Aufwand		
30	Personalaufwand	1'766'644.75	1'931'900.00
31	Sach- und übriger Betriebsaufwand	2'530'853.49	2'655'000.00
33	Abschreibungen Verwaltungsvermögen	990'244.75	1'128'600.00
35	Einlagen Fonds und Spezialfinanzierungen	817'088.10	774'400.00
36	Transferaufwand	7'847'546.61	8'167'100.00
37	Durchlaufende Beiträge	0.00	0.00
	Betrieblicher Aufwand	13'952'377.70	14'657'000.00
	Betrieblicher Ertrag		
40	Fiskalertrag	11'000'088.85	10'001'200.00
41	Regalien und Konzessionen	58'429.35	58'000.00
42	Entgelte	2'335'477.48	2'361'600.00
43	Verschiedene Erträge	0.00	0.00
45	Entnahmen Fonds und Spezialfinanzierungen	211'862.75	378'100.00
46	Transferertrag	1'441'112.74	1'513'500.00
47	Durchlaufende Beiträge	0.00	0.00
	Betrieblicher Ertrag	15'046'971.17	14'312'400.00
	Ergebnis aus betrieblicher Tätigkeit	1'094'593.47	-344'600.00
34	Finanzaufwand	81'785.50	103'200.00
44	Finanzertrag	744'568.00	428'100.00
	Ergebnis aus Finanzierung	662'782.50	324'900.00
	Operatives Ergebnis	1'757'375.97	-19'700.00
38	Ausserordentlicher Aufwand	2'284'709.44	223'500.00
48	Ausserordentlicher Ertrag	340'202.45	357'400.00
	Ausserordentliches Ergebnis	-1'944'506.99	133'900.00
	Gesamtergebnis Erfolgsrechnung	-187'131.02	151'833.85

2.3.2 Allgemeiner Haushalt (ohne Spezialfinanzierungen)

Gemeinde Oberhofen			
Allgemeiner Haushalt			
	Rechnung 2025	Budget 2025	Rechnung 2024
	Betrieblicher Aufwand		
30	Personalaufwand	1'749'064.60	1'925'500.00
31	Sach- und übriger Betriebsaufwand	1'762'943.29	1'839'700.00
33	Abschreibungen Verwaltungsvermögen	904'796.20	960'800.00
35	Einlagen Fonds und Spezialfinanzierungen	0.00	0.00
36	Transferaufwand	7'240'000.06	7'706'800.00
37	Durchlaufende Beiträge	0.00	0.00
	Betrieblicher Aufwand	11'656'804.15	12'432'800.00
	Betrieblicher Ertrag		
40	Fiskalertrag	11'000'088.85	10'001'200.00
41	Regalien und Konzessionen	58'429.35	58'000.00
42	Entgelte	509'935.45	461'500.00
43	Verschiedene Erträge	0.00	0.00
45	Entnahmen Fonds und Spezialfinanzierungen	0.00	0.00
46	Transferertrag	1'428'312.74	1'500'700.00
47	Durchlaufende Beiträge	0.00	0.00
	Betrieblicher Ertrag	12'996'766.39	13'049'239.64
	Ergebnis aus betrieblicher Tätigkeit	1'339'962.24	1'703'115.38
34	Finanzaufwand	81'785.50	86'800.00
44	Finanzertrag	690'641.50	364'300.00
	Ergebnis aus Finanzierung	608'856.00	277'500.00
	Operatives Ergebnis	1'948'818.24	1'981'525.68
38	Ausserordentlicher Aufwand	2'284'709.44	223'500.00
48	Ausserordentlicher Ertrag	335'891.20	354'439.75
	Ausserordentliches Ergebnis	-1'948'818.24	-1'981'525.68
	Gesamtergebnis Erfolgsrechnung	0.00	0.00
	(+ = Ertragsüberschuss / - = Aufwandüberschuss)		

2.3.3 Spezialfinanzierung Parkhaus / Parkplätze

		Gemeinde Oberhofen		
		Parkplätze		
		Rechnung 2025	Budget 2025	Rechnung 2024
	Betrieblicher Aufwand			
30	Personalaufwand	0.00	0.00	0.00
31	Sach- und übriger Betriebsaufwand	125'495.40	122'400.00	117'823.76
33	Abschreibungen Verwaltungsvermögen	11'439.70	11'900.00	11'439.70
35	Einlagen Fonds und Spezialfinanzierungen	0.00	0.00	0.00
36	Transferaufwand	207'145.15	160'500.00	211'635.10
37	Durchlaufende Beiträge	0.00	0.00	0.00
	Betrieblicher Aufwand	344'080.25	294'800.00	340'898.56
	Betrieblicher Ertrag			
40	Fiskalertrag	0.00	0.00	0.00
41	Regalien und Konzessionen	0.00	0.00	0.00
42	Entgelte	332'539.51	347'000.00	333'273.74
43	Verschiedene Erträge	0.00	0.00	0.00
45	Entnahmen Fonds und Spezialfinanzierungen	0.00	0.00	0.00
46	Transferertrag	0.00	0.00	0.00
47	Durchlaufende Beiträge	0.00	0.00	0.00
	Betrieblicher Ertrag	332'539.51	347'000.00	333'273.74
	Ergebnis aus betrieblicher Tätigkeit	-11'540.74	52'200.00	-7'624.82
34	Finanzaufwand	0.00	0.00	0.00
44	Finanzertrag	3'600.00	3'600.00	3'600.00
	Ergebnis aus Finanzierung	3'600.00	3'600.00	3'600.00
	Operatives Ergebnis	-7'940.74	55'800.00	-4'024.82
38	Ausserordentlicher Aufwand	0.00	0.00	0.00
48	Ausserordentlicher Ertrag	4'311.25	0.00	24'913.25
	Ausserordentliches Ergebnis	4'311.25	0.00	24'913.25
	Gesamtergebnis Erfolgsrechnung	-3'629.49	55'800.00	20'888.43
	(+ = Ertragsüberschuss / - = Aufwandüberschuss)			

2.3.4 Spezialfinanzierung Wasserversorgung

Gemeinde Oberhofen

		Wasserversorgung		
		Rechnung 2025	Budget 2025	Rechnung 2024
	Betrieblicher Aufwand			
30	Personalaufwand	7'028.25	6'400.00	5'560.40
31	Sach- und übriger Betriebsaufwand	254'140.62	247'100.00	280'666.05
33	Abschreibungen Verwaltungsvermögen	45'387.75	95'400.00	41'989.75
35	Einlagen Fonds und Spezialfinanzierungen	372'982.90	462'400.00	384'467.65
36	Transferaufwand	117'444.90	69'300.00	68'951.80
37	Durchlaufende Beiträge	0.00	0.00	0.00
	Betrieblicher Aufwand	796'984.42	880'600.00	781'635.65
	Betrieblicher Ertrag			
40	Fiskalertrag	0.00	0.00	0.00
41	Regalien und Konzessionen	0.00	0.00	0.00
42	Entgelte	605'966.15	630'100.00	611'135.50
43	Verschiedene Erträge	0.00	0.00	0.00
45	Entnahmen Fonds und Spezialfinanzierungen	108'264.05	189'900.00	99'393.70
46	Transferertrag	12'800.00	12'800.00	15'800.00
47	Durchlaufende Beiträge	0.00	0.00	0.00
	Betrieblicher Ertrag	727'030.20	832'800.00	726'329.20
	Ergebnis aus betrieblicher Tätigkeit	-69'954.22	-47'800.00	-55'306.45
34	Finanzaufwand	0.00	16'400.00	0.00
44	Finanzertrag	17'913.95	0.00	31'403.10
	Ergebnis aus Finanzierung	17'913.95	-16'400.00	31'403.10
	Operatives Ergebnis	-52'040.27	-64'200.00	-23'903.35
38	Ausserordentlicher Aufwand	0.00	0.00	0.00
48	Ausserordentlicher Ertrag	0.00	0.00	0.00
	Ausserordentliches Ergebnis	0.00	0.00	0.00
	Gesamtergebnis Erfolgsrechnung	-52'040.27	-64'200.00	-23'903.35
	(+ = Ertragsüberschuss / - = Aufwandüberschuss)			

2.3.5 Spezialfinanzierung Abwasserentsorgung

Gemeinde Oberhofen

		Abwasserentsorgung		
		Rechnung 2025	Budget 2025	Rechnung 2024
	Betrieblicher Aufwand			
30	Personalaufwand	10'551.90	0.00	0.00
31	Sach- und übriger Betriebsaufwand	114'656.71	161'600.00	115'708.45
33	Abschreibungen Verwaltungsvermögen	28'621.10	60'500.00	20'442.35
35	Einlagen Fonds und Spezialfinanzierungen	444'105.20	312'000.00	269'384.80
36	Transferaufwand	209'410.65	188'500.00	151'562.70
37	Durchlaufende Beiträge	0.00	0.00	0.00
	Betrieblicher Aufwand	807'345.56	722'600.00	557'098.30
	Betrieblicher Ertrag			
40	Fiskalertrag	0.00	0.00	0.00
41	Regalien und Konzessionen	0.00	0.00	0.00
42	Entgelte	512'038.90	558'000.00	527'243.95
43	Verschiedene Erträge	0.00	0.00	0.00
45	Entnahmen Fonds und Spezialfinanzierungen	103'598.70	188'200.00	91'835.65
46	Transferertrag	0.00	0.00	0.00
47	Durchlaufende Beiträge	0.00	0.00	0.00
	Betrieblicher Ertrag	615'637.60	746'200.00	619'079.60
	Ergebnis aus betrieblicher Tätigkeit	-191'707.96	23'600.00	61'981.30
34	Finanzaufwand	0.00	0.00	0.00
44	Finanzertrag	29'028.15	52'900.00	51'734.35
	Ergebnis aus Finanzierung	29'028.15	52'900.00	51'734.35
	Operatives Ergebnis	-162'679.81	76'500.00	113'715.65
38	Ausserordentlicher Aufwand	0.00	0.00	0.00
48	Ausserordentlicher Ertrag	0.00	0.00	0.00
	Ausserordentliches Ergebnis	0.00	0.00	0.00
	Gesamtergebnis Erfolgsrechnung	-162'679.81	76'500.00	113'715.65
	(+ = Ertragsüberschuss / - = Aufwandüberschuss)			

2.3.6 Spezialfinanzierung Abfallentsorgung

		Gemeinde Oberhofen		
		Abfall		
		Rechnung 2025	Budget 2025	Rechnung 2024
	Betrieblicher Aufwand			
30	Personalaufwand	0.00	0.00	0.00
31	Sach- und übriger Betriebsaufwand	273'617.47	284'200.00	290'886.73
33	Abschreibungen Verwaltungsvermögen	0.00	0.00	0.00
35	Einlagen Fonds und Spezialfinanzierungen	0.00	0.00	0.00
36	Transferaufwand	73'545.85	42'000.00	64'327.00
37	Durchlaufende Beiträge	0.00	0.00	0.00
	Betrieblicher Aufwand	347'163.32	326'200.00	355'213.73
	Betrieblicher Ertrag			
40	Fiskalertrag	0.00	0.00	0.00
41	Regalien und Konzessionen	0.00	0.00	0.00
42	Entgelte	374'997.47	365'000.00	390'810.25
43	Verschiedene Erträge	0.00	0.00	0.00
45	Entnahmen Fonds und Spezialfinanzierungen	0.00	0.00	0.00
46	Transferertrag	0.00	0.00	0.00
47	Durchlaufende Beiträge	0.00	0.00	0.00
	Betrieblicher Ertrag	374'997.47	365'000.00	390'810.25
	Ergebnis aus betrieblicher Tätigkeit	27'834.15	38'800.00	35'596.52
34	Finanzaufwand	0.00	0.00	0.00
44	Finanzertrag	3'384.40	7'300.00	5'536.60
	Ergebnis aus Finanzierung	3'384.40	7'300.00	5'536.60
	Operatives Ergebnis	31'218.55	46'100.00	41'133.12
38	Ausserordentlicher Aufwand	0.00	0.00	0.00
48	Ausserordentlicher Ertrag	0.00	0.00	0.00
	Ausserordentliches Ergebnis	0.00	0.00	0.00
	Gesamtergebnis Erfolgsrechnung	31'218.55	46'100.00	41'133.12
	(+ = Ertragsüberschuss / - = Aufwandüberschuss)			

3 Bilanz

Gemeinde Oberhofen

Bilanz					
		1.1.2025	Zuwachs	Abgang	31.12.2025
1	Aktiven	36'916'614.45	72'957'107.70	70'866'778.73	39'006'943.42
10	Finanzvermögen	18'892'447.65	69'153'438.30	69'122'480.48	18'923'405.47
100	Flüssige Mittel u. kurzfrist. Geldanlagen	9'720'672.06	32'518'694.68	38'512'689.93	3'726'676.81
101	Forderungen	4'757'985.34	27'283'273.53	27'582'543.75	4'458'715.12
102	Kurzfristige Finanzanlagen		9'000'000.00	3'000'000.00	6'000'000.00
104	Aktive Rechnungsabgrenzungen	27'246.80	81'430.69	27'246.80	81'430.69
107	Finanzanlagen	72'046.00	47'477.40		119'523.40
108	Sachanlagen FV	4'314'497.45	222'562.00		4'537'059.45
14	Verwaltungsvermögen	18'024'166.80	3'803'669.40	1'744'298.25	20'083'537.95
140	Sachanlagen VV	15'262'536.50	3'566'236.20	1'536'925.95	17'291'846.75
142	Immaterielle Anlagen	395'273.55	32'094.70	107'026.70	320'341.55
145	Beteiligungen, Grundkapitalien	1'324'906.45		40'623.30	1'284'283.15
146	Investitionsbeiträge	1'041'450.30	205'338.50	59'722.30	1'187'066.50
2	Passiven	36'916'614.45	20'668'081.89	18'577'752.92	39'006'943.42
20	Fremdkapital	7'567'961.22	17'535'065.80	17'807'338.15	7'295'688.87
200	Laufende Verbindlichkeiten	1'119'643.22	15'306'949.65	15'519'015.40	907'577.47
204	Passive Rechnungsabgrenzungen	23'265.80	28'922.05	23'265.80	28'922.05
205	Kurzfristige Rückstellungen	47'000.00	14'840.00		61'840.00
206	Langfristige Finanzverbindlichkeiten	400'000.00			400'000.00
208	Langfristige Rückstellungen	3'575'134.00	2'159'935.00	2'257'924.00	3'477'145.00
209	Verbindlichk.ggü.SF u.Fonds im FK	2'402'918.20	24'419.10	7'132.95	2'420'204.35
29	Eigenkapital	29'348'653.23	3'133'016.09	770'414.77	31'711'254.55
290	Verpfl.(+),Vorschüsse(-)ggü.Spezialfin.	5'508'201.40	31'218.55	371'510.02	5'167'909.93
293	Vorfinanzierungen	15'470'849.18	2'103'023.05	242'508.35	17'331'363.88
294	Reserven	5'105'822.65	998'774.49		6'104'597.14
296	Neubewertungsreserve Finanzvermögen	429'062.05		156'396.40	272'665.65
299	Bilanzüberschuss /-fehlbetrag	2'834'717.95			2'834'717.95

4 Funktionen

4.1 Erfolgsrechnung

Gemeinde Oberhofen							
Erfolgsrechnung							
		Rechnung 2025		Budget 2025		Rechnung 2024	
		Aufwand	Ertrag	Aufwand	Ertrag	Aufwand	Ertrag
	ERFOLGSRECHNUNG	16'466'549.00	16'466'549.00	15'278'500.00	15'278'500.00	16'128'414.35	16'128'414.35
0	Allgemeine Verwaltung	1'986'090.59	406'816.45	2'156'200.00	208'000.00	1'946'086.18	278'161.35
	Nettoaufwand		1'579'274.14		1'948'200.00		1'667'924.83
1	Öffentliche Ordnung und Sicherheit, Verteidigung	299'365.90	246'363.60	261'600.00	241'400.00	265'864.70	256'929.75
	Nettoaufwand		53'002.30		20'200.00		8'934.95
2	Bildung	2'861'082.35	676'862.95	3'468'400.00	901'800.00	2'951'059.65	719'812.15
	Nettoaufwand		2'184'219.40		2'566'600.00		2'231'247.50
3	Kultur, Sport und Freizeit, Kirche	491'699.32	44'821.35	504'900.00	34'400.00	450'152.05	38'770.90
	Nettoaufwand		446'877.97		470'500.00		411'381.15
4	Gesundheit	1'955.00		2'000.00		19'851.85	
	Nettoaufwand		1'955.00		2'000.00		19'851.85
5	Soziale Sicherheit	2'554'876.32	101'654.24	2'496'600.00	83'900.00	2'429'300.26	73'379.69
	Nettoaufwand		2'453'222.08		2'412'700.00		2'355'920.57
6	Verkehr und Nachrichtenübermittlung	1'724'577.10	539'350.06	1'803'900.00	554'900.00	1'751'051.19	544'683.66
	Nettoaufwand		1'185'227.04		1'249'000.00		1'206'367.53
7	Umweltschutz und Raumordnung	2'448'319.35	2'215'378.85	2'602'400.00	2'313'600.00	2'239'701.40	2'025'301.30
	Nettoaufwand		232'940.50		288'800.00		214'400.10
8	Volkswirtschaft	67'438.75	77'605.25	85'200.00	77'700.00	78'331.30	87'148.55
	Nettoaufwand				7'500.00		
	Nettoertrag	10'166.50				8'817.25	
9	Finanzen und Steuern	4'031'144.32	12'157'696.25	1'897'300.00	10'862'800.00	3'997'015.77	12'104'227.00
	Nettoertrag	8'126'551.93		8'965'500.00		8'107'211.23	

4.1.1 Kommentar

0 Allgemeine Verwaltung

	Rechnung 2025		Budget 2025		Rechnung 2024	
	Aufwand CHF	Ertrag CHF	Aufwand CHF	Ertrag CHF	Aufwand CHF	Ertrag CHF
	1'986'090.59	406'816.45	2'156'200.00	208'000.00	1'946'086.18	278'161.35
Nettoergebnis		1'579'274.14		1'948'200.00		1'667'924.83

Gegenüber dem Budget ergibt sich ein **Nettominderaufwand** von CHF 368'925.86.

0220 Allgemeine Dienste Nettominderaufwand von CHF 267'697.91

3010.00 Die Löhne beim Verwaltungs- und Betriebspersonal liegen CHF 67'652.75 unter dem Budgetwert. Die Personalwechsel im Rechnungsjahr 2025 führten zu tieferen Lohnkosten. Entsprechend sind auch die lohnsummenabhängigen Beiträge an AHV, Pensionskasse, UVG, FAK und Krankentaggeld um netto CHF 26'441.30 tiefer ausgefallen.

3132.00 Im Gegenzug wurde zur Überbrückung und zur Sicherstellung des laufenden Betriebs eine externe Firma beauftragt. Das Konto Honorare externen Berater, Gutachter, Fachexperten etc. fällt um CHF 38'265.95 höher aus als budgetiert.

3090.00 Die Aus- und Weiterbildungskosten liegen CHF 11'616.20 unter dem Budget.

3158.00 Der Unterhalt immaterielle Anlagen (Software) schliesst gegenüber dem Budget mit einem Mehraufwand von CHF 10'134.95 ab. Die IT-Kosten für Updates und Wartungsverträge nehmen zu.

0290 Verwaltungsliegenschaft Schoren 1 Nettominderaufwand von CHF 52'538.74

3144.00 Der bauliche Unterhalt für die Verwaltungsliegenschaft Schlössli fiel CHF 9'887.30 tiefer aus als budgetiert.

4260.00 Die Rückerstattung Dritter beinhaltet Entschädigungen der Versicherung in der Höhe von CHF 11'452.10 für die Schäden am Glasdach im Eingangsbereich und den Wasserschaden.

1 Öffentliche Ordnung und Sicherheit, Verteidigung

	Rechnung 2025		Budget 2025		Rechnung 2024	
	Aufwand CHF	Ertrag CHF	Aufwand CHF	Ertrag CHF	Aufwand CHF	Ertrag CHF
	299'365.90	246'363.60	261'600.00	241'400.00	265'864.70	256'929.75
Nettoergebnis		53'002.30		20'200.00		8'934.95

Gegenüber dem Budget ist ein **Nettomehraufwand** von CHF 32'802.30 zu verzeichnen.

1400 Allgemeines Rechtswesen: Nettomehraufwand von CHF 35'402.10

- 3130.03 Mehr Konsultationen (Kanton, Ingenieur, usw.) führten bei den Baubewilligungsgebühren zu einem Mehraufwand von CHF 11'504.15. Die Anzahl der Amts- und Fachbericht sowie der Umfang der Konsultationen sind gesetzlich vorgeschrieben und der jährliche Aufwand ist jeweils schwer einschätzbar.
- 4210.02 Der Aufwand für Amts- und Fachberichte wird der Bauherrschaft verrechnet, jedoch erfolgt die Weiterverrechnung zeitverzögert (mit Erteilung der Baubewilligung), der Minderertrag beträgt gegenüber dem Budget CHF 14'473.75. Dies steht nur in indirektem Zusammenhang mit der Bautätigkeit bzw. den eingegangenen Baugesuchen. Je nach Vorhaben müssen mehr oder weniger Berichte eingeholt werden.
- 3132.00 Der Aufwand für Honorare externe Berater, Gutachter liegt CHF 20'315.40 über dem Budgetwert und beinhaltet nebst externen rechtlichen Beratungen der Bauverwaltung in Sachen Baupolizeivorhaben, auch die gesetzlich vorgeschriebene Fachberatung (welche abhängig vom Eingang der Baugesuche ist und daher schwer einschätzbar).

1500 Feuerwehr

- Der Bereich Feuerwehr wurde per 01.01.2023 an die Sitzgemeinde Hilterfingen ausgelagert.
- 4200.00 Es wurden CHF 167'650.70 Ersatzabgaben vereinnahmt, CHF 17'650.70 über dem geplanten Budgetwert. Über das Konto
- 3612.00 Entschädigungen an Gemeinden und Zweckverbände wurden die eingegangenen Ersatzabgaben von CHF 163'959.49 (abzüglich Forderungsverluste) an die Sitzgemeinde Hilterfingen weitergegeben.

2 Bildung

	Rechnung 2025		Budget 2025		Rechnung 2024	
	Aufwand CHF	Ertrag CHF	Aufwand CHF	Ertrag CHF	Aufwand CHF	Ertrag CHF
	2'861'082.35	676'862.95	3'468'400.00	901'800.00	2'951'059.65	719'812.15
Nettoergebnis		2'184'219.40		2'566'600.00		2'231'247.50

Gegenüber dem Budget ist ein **Nettominderaufwand** von CHF 382'380.60 zu verzeichnen.

21 **Obligatorische Schule**

Die finanziellen Belange im Bereich Schule werden durch den Schulverband Hilterfingen geführt. Aufwand und Ertrag werden den Verbandsgemeinden nach Schülerzahlen weiterverrechnet.

Die Beiträge an den Betrieb fallen in allen Stufen tiefer aus als budgetiert.

2110 Der Kindergarten weist einen Mehraufwand von CHF 19'512.55 auf (Eröffnung einer weiteren Klasse).

2120 Die Primarstufe schliesst mit einem Minderaufwand von CHF 288'616.55 ab.

2130 Die Sekundarstufe weist einen Minderaufwand von CHF 206'379.20 auf.

2140 **Musikschule: Nettominderaufwand von CHF 15'476.20**

3636.00 Der Beitrag an die Musikschule Region Thun beträgt CHF 45'023.80 und ist CHF 15'476.20 tiefer als budgetiert, es fanden weniger Unterrichtseinheiten, dafür mehr Fachbelegungen statt.

2170 **Schulliegenschaften: Nettomehraufwand von CHF 135'218.35**

3130.00 Der Aufwand für die Dienstleistungen von Dritten schliesst CHF 33'887.75 unter dem Budget ab. Die Kosten für die Hauswartung der Schulliegenschaft Seeplatz fielen um CHF 35'005.45 tiefer aus als budgetiert.

3300.41 Die planmässigen Abschreibungen Hochbauten fielen CHF 33'595.20 tiefer aus als angenommen. Die Sanierung der Schulanlage Seeplatz wird im Jahr 2026 abgeschlossen und der Schulbetrieb im Frühling 2026 wieder aufgenommen. Entsprechend erfolgt die Abschreibung erst ab dem Jahr 2026.

4612.03 Die Infrastrukturbeiträge in der Höhe von CHF 191'369.60 fallen um CHF 210'830.40 tiefer aus als budgetiert. Im Budget 2025 wurde angenommen, dass die Schulanlage Friedbühl an die Verbandsgemeinden Hilterfingen und Oberhofen eigentumsrechtlich auf das Jahr 2025 übertragen wird. Somit hätten die Gemeinden auch für diese Schulanlage Infrastrukturkosten (Mietkosten) dem Schulverband in Rechnung stellen können. Die Übertragung ist noch nicht erfolgt, somit fallen die Infrastrukturbeiträge tiefer aus.

2180 Tagesbetreuung: Nettominderaufwand von CHF 27'527.55

3632.00 Der Beitrag an den Schulverband für die Tagesschule fiel 15'502.45 tiefer aus als budgetiert. Weniger Schülerinnen und Schüler der Gemeinde Oberhofen nahmen das Angebot in Anspruch als angenommen.

4611.00 Im März 2025 eröffnete der Kanton die Schlussabrechnung über die Auszahlung der Finanzhilfen für die Erhöhung von Subventionen in der familienergänzenden Kinderbetreuung an die Gemeinden. Der Anteil für Oberhofen im SEB-Bereich beträgt CHF 4'320.00.

3 Kultur, Sport und Freizeit, Kirche

	Rechnung 2025		Budget 2025		Rechnung 2024	
	Aufwand CHF	Ertrag CHF	Aufwand CHF	Ertrag CHF	Aufwand CHF	Ertrag CHF
	491'699.32	44'821.35	504'900.00	34'400.00	450'152.05	38'770.90
Nettoergebnis		446'877.97		470'500.00		411'381.15

Gegenüber dem Budget ist ein **Nettominderaufwand** von CHF 23'622.03 zu verzeichnen.

3410 Sport: Nettominderaufwand von CHF 10'651.70

3650.51 WB Aktien Sportzentrum Wichterheer: Die Werthaltigkeit der Aktie Sportzentrum Wichterheer wurde mit dem Jahresabschluss 2024 neu beurteilt. Der Restwert wird neu bis ins Jahr 2032 wertberichtigt (nicht bis ins Jahr 2041) somit erhöht sich der Abschreibungsbetrag um CHF 19'092.30, dies ist erst ab Budget 2026 berücksichtigt.

3420 Freizeit: Nettominderaufwand von CHF 4'105.24

3141.01 Der Aufwand für den Unterhalt der Bäume und Sträucher schliesst CHF 17'839.00 über dem Budget ab. Der Mehraufwand beinhaltet die Fällung und die Ersatzpflanzung mehrerer Bäume sowie fielen die Giess- und Unterhaltsarbeiten an Rasen und Bäume höher aus als angenommen.

3300.91 Die planmässigen Abschreibungen übrige Sachanlagen fielen CHF 8'754.05 tiefer aus als angenommen. Die Gesamtsanierung des Spielplatzes Längeschachen konnte nicht wie geplant in Angriff genommen werden. Das Baubewilligungsverfahren läuft noch.

4 Gesundheit

	Rechnung 2025		Budget 2025		Rechnung 2024	
	Aufwand CHF	Ertrag CHF	Aufwand CHF	Ertrag CHF	Aufwand CHF	Ertrag CHF
	1'955.00		2'000.00		19'851.85	
Nettoergebnis		1'955.00		2'000.00		19'851.85

Gegenüber dem Budget ist ein **Minderaufwand** von CHF 45.00 zu verzeichnen.

In dieser Funktion werden die Mitgliederbeiträge an die Spitex, die Lungenliga Bern und die Pilzkontrolle der Stadt Thun verbucht.

5 Soziale Sicherheit

	Rechnung 2025		Budget 2025		Rechnung 2024	
	Aufwand CHF	Ertrag CHF	Aufwand CHF	Ertrag CHF	Aufwand CHF	Ertrag CHF
	2'554'876.32	101'654.24	2'496'600.00	83'900.00	2'429'300.26	73'379.69
Nettoergebnis		2'453'222.08		2'412'700.00		2'355'920.57

Gegenüber dem Budget ist ein **Nettomehraufwand** von CHF 40'522.08 zu verzeichnen.

5320 *Ergänzungsleistungen AHV/IV (EL): Minderaufwand CHF 61'587.00*

3631.00 Der Beitrag an den Lastenausgleich Ergänzungsleistungen AHV/IV liegt um CHF 61'587.00 tiefer als budgetiert.

5451 *Kinderkrippen und Kinderhorte: Minderaufwand CHF 546.19*

3632.00 Im Konto Beiträge an Gemeinden und Gemeindeverbände wird der Kostenanteil der Betreuungsgutscheine an den regionalen Sozialdienst verbucht, das Angebot wurde genutzt und die Kosten sind CHF 17'258.05 über dem Budgetwert.

4611.00 Die Entschädigungen vom Kanton fallen um CHF 17'754.24 höher aus als budgetiert. Da der Kostenanteil der Betreuungsgutscheine höher ausfiel, sind auch die Rückerstattung des Kantons höher. Weiter eröffnete der Kanton im März 2025 die Schlussabrechnung über die Auszahlung der Finanzhilfen für die Erhöhung von Subventionen in der familienergänzenden

Kinderbetreuung an die Gemeinden erstellt. Der Anteil für Oberhofen im FEB-Bereich beträgt CHF 3'947.80 und war nicht budgetiert.

5799 Lastenausgleich Sozialhilfe: Nettomehraufwand CHF 102'750.07

3611.00 Die Entschädigung an den Kanton liegt aufgrund des berücksichtigten pro Kopf Beitrages, gemäss Empfehlungen des Kantons, über der Budgetvorgabe 2025, was zu einem erheblich höheren Aufwand von CHF 115'559.60 führt.

3632.00 Bei den Beiträgen an Gemeinden und Gemeindeverbänden ist der provisorische Betriebskostenbeitrag 2025 sowie der Beitrag aus der Schlussrechnung 2024 an den Regionalen Sozialdienst Oberhofen RSO verbucht. Der Aufwand liegt CHF 12'809.53 unter der Budget-Prognose.

6 Verkehr und Nachrichtenübermittlung

	Rechnung 2025		Budget 2025		Rechnung 2024	
	Aufwand CHF	Ertrag CHF	Aufwand CHF	Ertrag CHF	Aufwand CHF	Ertrag CHF
	1'724'577.10	539'350.06	1'803'900.00	554'900.00	1'751'051.19	544'683.66
Nettoergebnis		1'185'227.04		1'249'000.00		1'206'367.53

Gegenüber dem Budget ist ein **Nettominderaufwand** von CHF 63'772.96 zu verzeichnen.

6150 Gemeindestrassen: Nettominderaufwand CHF 44'439.21

3101.00 Der Aufwand für Betriebs- und Verbrauchsmaterial liegt CHF 12'576.60 unter dem Budgetwert. Das im Dezember 2024 eingekaufte Streusalz war ausreichend, sodass keine Ausgaben im Rechnungsjahr 2025 dafür erforderlich waren.

3132.00 Für Honorare externer Berater, Gutachter wird ein Mehraufwand von CHF 10'245.95 verzeichnet. Die Kosten für die Erarbeitung eines Grundlagenpapiers Zukunft Fussweg Bärenweg wurden im Konto 0220.3132.00 budgetiert. Da Aufwände der korrekten Funktion zugewiesen werden müssen, erfolgte eine entsprechende Umbuchung.

3141.00 Beim Unterhalt Strassen, Verkehrswege resultiert ein Minderaufwand von CHF 8'719.40.

6155 Parkhaus / Parkplätze (Spezialfinanzierung)

Die Spezialfinanzierung schliesst mit einem Aufwandüberschuss von CHF 3'629.49 ab (Budget Ertragsüberschuss von CHF 55'800.00)

3130.00 Für die Dienstleistungen Dritter resultiert ein Mehraufwand von CHF 9'968.20 und enthält die neue Ausgabe für die Auslagerung des Parkbusseninkassos an die Kantonspolizei.

3141.01 Der Unterhalt Bäume, Sträucher schliesst CHF 21'708.35 unter dem Budget ab.

- 4240.40 Bei den Parkgebühren und Mieterträge Parkhaus resultiert ein Minderertrag gegenüber dem Budget von CHF 7'602.50. Es
 4240.41 wird ein Rückgang beim Bezug von Jahresparkkarten für Parkplätze im Parkhaus sowie eine geringere Vermietung des oberen Parkdecks bei Anlässen festgestellt.
- 4240.42 Die Konti Parkkarten und Parkgebühren Dorfkernzone und übrige schliessen mit einem Mehrertrag von CHF 2'261.95 gegen-
 4240.43 über dem Budget ab. Wobei das Konto 4240.42 einen Minderertrag von CHF 8'706.80 aufweist, welcher ebenfalls auf den Rückgang des Bezugs von Jahresparkkarten zurückzuführen ist. Hingegen weist das Konto 4240.43 Mehreinnahmen von CHF 10'968.75 auf.
- 4270.00 Die Busseinnahmen sind um CHF 10'057.35 tiefer als budgetiert, es wurden weniger Bussen ausgestellt.
- 6291 Gemeindeanteil Öffentlicher Verkehr: Nettominderaufwand CHF 17'898.95**
- 3631.00 Die Zahlung des Gemeindebeitrages an den öffentlichen Verkehr fiel um CHF 17'717.00 tiefer aus als budgetiert.

7 Umwelt und Raumordnung

	Rechnung 2025		Budget 2025		Rechnung 2024	
	Aufwand CHF	Ertrag CHF	Aufwand CHF	Ertrag CHF	Aufwand CHF	Ertrag CHF
	2'448'319.35	2'215'378.85	2'602'400.00	2'313'600.00	2'239'701.40	2'025'301.30
Nettoergebnis		232'940.50		288'800.00		214'400.10

Gegenüber dem Budget ist ein **Nettominderaufwand** von CHF 55'859.50 zu verzeichnen.

7101 Wasserversorgung, Gemeindebetrieb (Spezialfinanzierung)

- Die Spezialfinanzierung schliesst mit einem Aufwandüberschuss von CHF 52'040.27 ab (Budget Aufwandüberschuss von CHF 64'200.00) und wird dem SF Rechnungsausgleich entnommen (Bestand Kto. 29001.00 nach Entnahme per 31.12.2025 CHF 764'788.05).
- 3143.00 Infolge diverser Leitungsbrüche entstand für den Unterhalt übriger Tiefbauten ein Mehraufwand von CHF 54'173.90.
- 3143.02 Der Aufwand für Unterhalt Tiefbauten/Pumpwerke, werterhaltend weist einen Minderaufwand von CHF 20'953.50 auf.
- 3144.00 Der bauliche Unterhalt Hochbauten, Gebäude weist einen Minderaufwand von CHF 10'670.20 auf. Der Unterhalt und die Reinigung der Reservoire sowie den Quellen fielen tiefer aus als budgetiert.
- 3300.31 Die planmässigen Abschreibungen Tiefbauten fielen CHF 49'938.00 tiefer aus als angenommen. Der Neubau des Reservoirs Burghalde verzögert sich.
- 3510.10 Die Einlage in die Spezialfinanzierung WE liegt um CHF 42'526.00 unter dem Budgetwert.

- 3510.50 Die Einlage in SF Werterhalt aus Anschlussgebühren liegt infolge weniger vereinnahmter Anschlussgebühren um CHF 46'891.10 unter der Annahme.
- 4240.00 Der Mehrertrag aus Benützungsgebühren beträgt CHF 19'873.30. Je nach Ablesezeitraum der Wasserzähler kann die Höhe der Gebühren variieren.
- 4240.50 Die Einnahmen der Anschlussgebühren fallen CHF 46'891.10 unter dem Budgetwert aus.
- 4409.01 Im Budget 2026 wurde angenommen, dass infolge der Bautätigkeit (u. a. Wasserreservoir Burghalde) ein Zins in der Höhe von CHF 16'400.00 zu Gunsten des allgemeinen Haushalts geschuldet wird. Das massgebende Kapital für die Verzinsung wird wie folgt berechnet:
Bestand Werterhalt und Rechnungsausgleich minus durchschnittlicher Bestand Verwaltungsvermögen Wasser. Dies ergibt ein Kapital von CHF 2'388'525.90 zu Gunsten der Spezialfinanzierung, welches mit einem Zinssatz von 0.75% multipliziert wird und einen Zinsertrag von CHF 17'913.95 ergibt.
- 3409.01
- 4510.00 Die Entnahme aus der Spezialfinanzierung WE für werterhaltenden Unterhalt und Abschreibungen liegt CHF 81'635.95 unter der Annahme.
- 7201 Abwasserentsorgung, Gemeindebetrieb (Spezialfinanzierung)**
Der Aufwandüberschuss beträgt CHF 162'679.81 (Budget Ertragsüberschuss von CHF 76'500.00) und wird dem SF Rechnungsausgleich entnommen (Bestand Kto. 29002.00 nach Entnahme per 31.12.2025 CHF 1'145'203.88).
- 3143.02 Der Unterhalt Tiefbauten/Pumpwerke werterhaltend schliesst mit einem Minderaufwand von CHF 57'620.70 ab. Der allgemeine Unterhalt sowie Leitungsreparaturen fielen tiefer aus als budgetiert.
- 3320.91 Über die planmässigen Abschreibungen übrige immaterielle Anlagen war der Abschreibungsaufwand Genereller Entwässerungsplan (GEP) vorgesehen. Die GEP konnte im Jahr 2025 nicht abgeschlossen werden und befindet sich auf Anlagen im Bau. Die Abweichung zum Budget beträgt CHF 27'000.00.
- 3510.10 Die Einlage in die Spezialfinanzierung WE wurde gestützt auf die Empfehlung des Kantons von 60% des Wiederbeschaffungswertes auf 100% erhöht. Entsprechend fällt die Einlage um CHF 186'546.00 höher aus als budgetiert.
- 3510.50 Die Einlage in SF Werterhalt aus Anschlussgebühren liegt infolge tieferer vereinnahmter Anschlussgebühren CHF 54'440.80 unter der Annahme.
- 3632.04 Für den Betriebsbeitrag an die ARA Thunersee AG wurden CHF 89'626.75 aufgewendet. Gegenüber dem Budget sind Einsparungen von CHF 30'573.25 zu verzeichnen. Der Abschluss der Betriebskosten aus dem Vorjahr wird mit der Akontozahlung des 3. Quartals verrechnet. Der Überschuss aus dem Rechnungsjahr 2024 betrug CHF 25'463.65. Aus der Jahresrechnung 2024 der ARA Thunersee ist ersichtlich, dass die Verjüngung des Personals sich positiv auf die Personalkosten auswirkte, durch die Anpassung der Annahmepreise höherer Erträge aus Abwasser und Schlamm verzeichnet wurden sowie konnte mehr Biogas zu einem höheren Preis verkauft werden.
- 4240.00 Der Mehrertrag aus Benützungsgebühren beträgt CHF 8'479.70. Je nach Ablesezeitraum der Wasserzähler kann die Höhe der Gebühren variieren.
- 4240.50 Die Einnahmen der Anschlussgebühren fallen CHF 54'440.80 unter dem Budgetwert aus.

- 4409.01 Das Konto verrechnete Zinse und Zinsertrag liegt CHF 23'871.85 unter dem Budget.
4510.00 Die Entnahme aus der Spezialfinanzierung WE für werterhaltenden Unterhalt und Abschreibungen liegt CHF 84'601.30 unter der Annahme.

7301 Abfallentsorgung, Gemeindebetrieb (Spezialfinanzierung)

- Die Spezialfinanzierung schliesst mit einem Ertragsüberschuss von CHF 31'218.55 ab (Budget Ertragsüberschuss von CHF 46'100.00). Der Ertragsüberschuss wurde in das Verpflichtungskonto (Eigenkapital) eingelegt.
- 3130.30 Die Abfuhrkosten fallen um CHF 11'102.45 tiefer aus als budgetiert. Die Kehrichtabfuhr erfolgt erfreulicherweise speditiver und effizienter.
- 3132.00 Die Kosten für die Kontrolle und Überwachung der Kehrichtdeponie Teufengraben waren im Budget nicht berücksichtigt.
- 4240.30 Der Mehrertrag aus Kehrichtgebühren im Vergleich zum Budget beträgt CHF 10'312.52.

7410 Gewässerverbauungen: Nettominderaufwand von CHF 30'866.15

- 3130.00 Über die Dienstleistungen Dritter wurde die Baukontrolle, Ausholzen und Gerinnenpflege des Riderbaches und Zuflüsse verbucht. Die Unterschreitung beträgt CHF 32'691.55, da im Budget jeweils eine Entleerung des Sammlers im Ereignisfall eingerechnet ist.

7710 Friedhof und Bestattung allgemein: Nettominderaufwand von CHF 2'665.00

- (Verbundaufgabe mit der Gemeinde Hilterfingen nach mittlerer Wohnbevölkerung)*
- 3143.00 Für den Unterhalt übrige Tiefbauten beträgt der Minderaufwand CHF 12'016.45.
- 3893.00 Die Einlage in die Vorfinanzierung Grabunterhalt fiel um CHF 15'686.10 höher aus als budgetiert. Der Abschluss von Grabunterhaltsverträgen fiel höher aus als angenommen.
- 4240.02 Die Benützungsgebühren und Dienstleistungen sind um CHF 11'760.00 höher ausgefallen.
- 4632.00 Der Beitrag der Gemeinde Hilterfingen beträgt CHF 93'966.80 und liegt CHF 32'733.20 tiefer als budgetiert.

8 Volkswirtschaft

	Rechnung 2025		Budget 2025		Rechnung 2024	
	Aufwand CHF	Ertrag CHF	Aufwand CHF	Ertrag CHF	Aufwand CHF	Ertrag CHF
	67'438.75	77'605.25	85'200.00	77'700.00	78'331.30	87'148.55
Nettoergebnis	10'166.50			7'500	8'817.25	

Gegenüber dem Budget ist ein **Nettomehrertrag** von CHF 17'666.50 zu verzeichnen.

8180 Alpwirtschaft: Nettominderaufwand CHF 16'173.20

3143.00 Im Unterhalt übrige Tiefbauten war die Sanierung der Wasserversorgung Juststal budgetiert. Die Arbeiten wurden bereits im Rechnungsjahr 2024 ausgeführt und verbucht, entsprechend wurde der Budgetkredit von CHF 10'000.00 nicht ausgeschöpft.

9 Finanzen und Steuern

	Rechnung 2025		Budget 2025		Rechnung 2024	
	Aufwand CHF	Ertrag CHF	Aufwand CHF	Ertrag CHF	Aufwand CHF	Ertrag CHF
	4'031'144.32	12'157'696.25	1'897'300.00	10'862'800.00	3'997'015.77	12'104'227.00
Nettoergebnis	8'126'551.93		8'965'500.00		8'107'211.23	

Gegenüber dem Budget ist ein **Nettominderertrag** von CHF 838'948.07 zu verzeichnen.

9100 Allgemeine Gemeindesteuern: Nettomehrertrag CHF 580'753.83

3180.01 Gestützt auf die Auswertungen aus der NESKO-Steuerbuchhaltung wurde die Wertberichtigung für gefährdete Steuerguthaben per Ende Jahr um CHF 152'811.10 erhöht.

4000.00 Die Einkommenssteuern natürlicher Personen (NP) verzeichnen im Vergleich zum Budget 2025 einen Minderertrag von CHF 71'379.50 oder 1.00%.

4000.40 Die Gemeindesteuerteilungen zu Gunsten der Gemeinde NP (Einkommen und Vermögen) sind CHF 96'053.35 über dem

4001.40 Budgetwert eingegangen.

- 4000.50 Für passive Steuerauscheidung Einkommen und Vermögen an andere Gemeinden wurde CHF 370'365.30 mehr verbucht.
4001.50
- 4000.70 Für Rückstellungen Steuerteilungen NP konnte der Rückstellungsbedarf um CHF 299'440.00 aufgelöst werden.
4002.00 Die Quellensteuern weisen gegenüber dem Vorjahresbudget einen Mehrertrag von CHF 225'791.55 aus.
4001.00 Der Mehrertrag bei den Vermögenssteuern NP beträgt CHF 309'218.25.
4010.00 Die Gewinnsteuer juristischer Personen (JP) verzeichnen im Vergleich zum Budget 2025 einen Mehrertrag von CHF 93'211.55 oder 46.61%.
- 4010.40 Die Gemeindesteuerteilungen zu Gunsten der Gemeinde JP (Gewinn- und Kapitalsteuern) sind CHF 110'774.80 über dem
4011.40 Budgetwert eingegangen.
4010.50 Für passive Steuerauscheidung Gewinn- und Kapitalsteuern an andere Gemeinden wurde CHF 23'776.30 mehr verbucht.
4011.50
- 9101 *Sondersteuern: Nettomehrertrag CHF 253'911.45***
- 4022.00 Die Grundstückgewinnsteuern weisen einen Mehrertrag von CHF 121'296.90 auf.
4022.10 Schwer voraussehbar sind die einmaligen Steuererträge. Für Sondersteuern aus Sonderveranlagungen (Kapitalgewinne) resultiert ein Mehrertrag CHF 128'839.85.
- 9102 *Liegenschaftssteuern: Nettomehrertrag CHF 15'021.59***
- 4021.00 Die Liegenschaftssteuern weisen einen Mehrertrag von CHF 14'589.00 auf
- 9300 *Finanz- und Lastenausgleich: Nettominderaufwand CHF 3'508.00***
- 3622.70 Der Betrag für die Ausgleichsleistungen Disparitätenabbau (= Steuerkraftausgleich der Gemeinden) hat im Vergleich zum Budget um CHF 7'211.00 abgenommen, dies aufgrund des tieferen Steuerertrages.
- 9500 *Ertragsanteile, übrige: Nettomehrertrag CHF 19'581.05***
- 4024.00 Aus den Erbschafts- und Schenkungssteuern resultierte ein Mehrertrag von CHF 12'260.10.
- 9610 *Zinsen: Nettomehrertrag CHF 39'796.40***
- 4400.00 Für Festgeldanlagen konnte ein Mehrertrag von insgesamt CHF 23'683.40 für Zinsen flüssige Mittel vereinnahmt werden.
4401.01 Die Verzugszinsen Steuern verzeichnen einen Mehrertrag von CHF 42'389.40.
4409.01 Im Budget 2026 wurde angenommen, dass die Spezialfinanzierung Wasser infolge der Bautätigkeit ein Zins in der Höhe von CHF 16'400.00 zu Gunsten des allgemeinen Haushalts schuldet. Das massgebende Kapital liegt mit CHF 2'388'525.90 zu Gunsten der Spezialfinanzierung, entsprechend ergibt sich nicht ein Zinsaufwand, sondern ein Zinsertrag zu Gunsten der Spezialfinanzierung.
4940.00 Der Ertrag aus interner Verrechnung von kalk. Zinsen und Finanzaufwand liegt CHF 15'221.90 unter dem Budget

9630 Liegenschaften des Finanzvermögens

- 3893.00 Die Einlage in die Vorfinanzierung Werterhalt Liegenschaften Finanzvermögen wurde gemäss Reglement auf 7.21% der GVB-Summe festgelegt. Der Mehraufwand beträgt CHF 265'248.85 und gleicht die Funktion 9630 Liegenschaften des Finanzvermögens aus.
- 3940.00 Die interne Verrechnung von kalk. Zinsen liegen mit CHF 13'446.70 unter dem Budget.
- 4443.00 Der Baurechtszins einiger Grundstücke im Baurecht konnte gemäss Baurechtsvertrag angepasst werden. Entsprechend wurde die Marktwertanpassung der Liegenschaften in der Höhe von CHF 222'562.00 vorgenommen.
- 4893.00 Die Entnahme aus dem Werterhalt Finanzvermögen für den Unterhalt der Liegenschaften Finanzvermögen liegt aufgrund des tieferen Unterhaltsbedarfs CHF 18'148.20 unter dem budgetierten Wert.

9690 Finanzvermögen: Nettomehrertrag CHF 56'647.40

- 3180.00 Im Rechnungsjahr konnte eine Auflösung von CHF 8'676.00 der Wertberichtigung auf Forderungen vorgenommen werden.
- 4440.00 Die Marktwertanpassung der Wertschriften (Niederhornbahn AG, STI AG und BLS Lötschbergbahn AG) führt zu einem buchmässigen ausserordentlichen Ertrag von CHF 47'477.40.

9900 Nicht aufgeteilte Posten: Nettomehraufwand CHF 1'783'184.19

- 3893.01 Aufgrund des guten Rechnungsergebnisses konnte eine Einlage in SF Investitionen im VV WE von CHF 900'000.00 getätigt werden. Der Bestand dient u.a. der Entnahme künftiger Abschreibungen für das Grossprojekt Sanierung Schulhaus Friedbühl. Der Mehraufwand gegenüber dem Budget beträgt CHF 781'500.00.
- 3894.00 Die vorgeschriebene Einlage in die finanzpolitische Reserve beträgt CHF 998'774.49. Im Budget war keine Einlage vorgesehen.
- 4898.00 Die Spezialfinanzierung Übertragung Verwaltungsvermögen Energie Oberhofen AG gemäss Art. 85a Gemeindeverordnung ist über eine Zeitdauer von 16 Jahren aufzulösen, erstmals im Jahr 2019. Die Entnahme beträgt jährlich CHF 148'849.20.

9990 Abschluss

- 9000.00 Die Erfolgsrechnung schliesst nach Vornahme einer Einlage in die Spezialfinanzierung Werterhalt Verwaltungsvermögen und nach Vornahme einer Einlage in die finanzpolitische Reserve wie budgetiert mit einem ausgeglichenen Ergebnis von CHF 0.00 ab.

Interne Verrechnungen

Interne Verrechnungen sind Gutschriften und Belastungen innerhalb des eigenen Gemeinwesens. Sie bezwecken die Stärkung des Kostendenkens und der Eigenverantwortlichkeit durch eine angemessene Ermittlung des verursachten Aufwands und des erzielten Ertrags. Dadurch wird eine hohe Kostentransparenz erzielt.

Interne Verrechnungen sind vorzunehmen, wenn sie für eine genaue Rechnungsstellung, für die Sicherstellung einer wirtschaftlichen Aufgabenerfüllung oder für die Vergleichbarkeit unter den Gemeinden erforderlich und wesentlich sind. Personal-, Sach- und übriger Betriebsaufwand, Abschreibungen und Finanzaufwand sowie Erträge zwischen einzelnen Funktionen werden intern verrechnet, um damit die Grundlage zu schaffen, die wirtschaftliche Aufgabenerfüllung eines bestimmten Bereichs beurteilen zu können.

Die Berechnungsgrundlagen der Internen Verrechnungen wurden überarbeitet. In einer Kostenrechnung (BAB) wurden nebst dem Personalaufwand, auch die IT-Kosten, Aufwendungen für den Unterhalt der Liegenschaft wie auch Mietkosten berücksichtigt. Dies führte insbesondere bei den Spezialfinanzierungen zu einem Mehraufwand gegenüber dem Budget. In der folgenden Tabelle sind die grössten Abweichungen aufgeführt:

Interne Verrechnungen z. G. / z. L. der Funktionen:	Jahresrechnung 2025		Budget 2025		Abweichung gegenüber Budget
	Aufwand	Ertrag	Aufwand	Ertrag	
0220 – Allgemeine Dienste		CHF 304'714.80		CHF 151'000.00	Mehrertrag von CHF 153'714.80
6150 – Gemeindestrasse		CHF 110'027.56		CHF 105'800.00	Mehrertrag von CHF 4'227.56
6155 – SF Parkhaus / Parkplätze	CHF 57'904.05		CHF 8'400.00		Mehraufwand von CHF 49'504.05
7101 – SF Wasserversorgung	CHF 116'599.05		CHF 68'700.00		Mehraufwand von CHF 47'899.05
7201 – SF Abwasserentsorgung	CHF 116'734.05		CHF 68'300.00		Mehraufwand von CHF 48'434.05
7301 – SF Abfallentsorgung	CHF 73'545.85		CHF 42'000.00		Mehraufwand von CHF 31'545.85

4.2 Investitionsrechnung

Gemeinde Oberhofen							
Investitionsrechnung							
		Rechnung 2025		Budget 2025		Rechnung 2024	
	Ausgaben	Einnahmen	Ausgaben	Einnahmen	Ausgaben	Einnahmen	
	INVESTITIONSRECHNUNG	3'193'671.40	3'193'671.40	5'357'100.00	176'900.00	2'901'343.10	2'901'343.10
	Nettoausgaben				5'180'200.00		
0	Allgemeine Verwaltung			70'000.00			
	Nettoausgaben				70'000.00		
2	Bildung	2'506'507.70	12'169.65	1'936'000.00	95'000.00	1'942'408.50	
	Nettoausgaben		2'494'338.05		1'841'000.00		1'942'408.50
3	Kultur, Sport und Freizeit, Kirche	62'867.50		85'000.00		11'564.55	
	Nettoausgaben		62'867.50		85'000.00		11'564.55
6	Verkehr und Nachrichtenübermittlung	216'034.25	13'000.00	405'000.00		303'231.70	5'577.95
	Nettoausgaben		203'034.25		405'000.00		297'653.75
7	Umweltschutz und Raumordnung	377'300.85	5'791.45	2'861'100.00	81'900.00	633'662.05	4'898.35
	Nettoausgaben		371'509.40		2'779'200.00		628'763.70
9	Finanzen und Steuern	30'961.10	3'162'710.30			10'476.30	2'890'866.80
	Nettoeinnahmen	3'131'749.20				2'880'390.50	

5 Sachgruppen

5.1 Erfolgsrechnung

Gemeinde Oberhofen

Erfolgsrechnung

		Rechnung 2025		Budget 2025		Rechnung 2024	
		Aufwand	Ertrag	Aufwand	Ertrag	Aufwand	Ertrag
	Erfolgsrechnung	16'466'549.00	16'466'549.00	15'278'500.00	15'278'500.00	16'128'414.35	16'128'414.35
3	Aufwand	16'435'330.45		15'100'100.00		15'952'677.15	
30	Personalaufwand	1'766'644.75		1'931'900.00		1'758'171.30	
31	Sach- und übriger Betriebsaufwand	2'530'853.49		2'655'000.00		2'413'136.64	
33	Abschreibungen Verwaltungsvermögen	990'244.75		1'128'600.00		863'242.85	
34	Finanzaufwand	81'785.50		103'200.00		143'065.50	
35	Einlagen in Fonds und Spezialfinanzierungen	817'088.10		774'400.00		653'852.45	
36	Transferaufwand	7'847'546.61		8'167'100.00		7'692'567.26	
38	Ausserordentlicher Aufwand	2'284'709.44		223'500.00		2'335'965.43	
39	Interne Verrechnungen	116'457.81		116'400.00		92'675.72	
4	Ertrag		16'248'199.43		15'214'300.00		16'104'511.00
40	Fiskalertrag		11'000'088.85		10'001'200.00		11'175'499.60
41	Regalien und Konzessionen		58'429.35		58'000.00		57'332.15
42	Entgelte		2'335'477.48		2'361'600.00		2'330'621.99
44	Finanzertrag		744'568.00		428'100.00		513'749.85
45	Entnahmen Fonds und Spezialfinanzierungen		211'862.75		378'100.00		191'229.35
46	Transferertrag		1'441'112.74		1'513'500.00		1'364'049.34
48	Ausserordentlicher Ertrag		340'202.45		357'400.00		379'353.00
49	Interne Verrechnungen		116'457.81		116'400.00		92'675.72
9	Abschlusskonten	31'218.55	218'349.57	178'400.00	64'200.00	175'737.20	23'903.35
90	Abschluss Erfolgsrechnung	31'218.55	218'349.57	178'400.00	64'200.00	175'737.20	23'903.35

5.2 Investitionsrechnung

Gemeinde Oberhofen

Investitionsrechnung							
		Rechnung 2025		Budget 2025		Rechnung 2024	
		Ausgaben	Einnahmen	Ausgaben	Einnahmen	Ausgaben	Einnahmen
	Investitionsrechnung	3'193'671.40	3'193'671.40	5'357'100.00	176'900.00	2'901'343.10	2'901'343.10
5	Investitionsausgaben	3'193'671.40		5'357'100.00		2'901'343.10	
50	Sachanlagen	2'981'656.55		4'988'000.00		2'653'904.60	
52	Immaterielle Anlagen	-24'284.75		117'000.00		62'936.05	
56	Eigene Investitionsbeiträge	205'338.50		252'100.00		174'026.15	
59	Übertrag an Bilanz	30'961.10				10'476.30	
6	Investitionseinnahmen		3'193'671.40		176'900.00		2'901'343.10
61	Rückerstattungen		13'000.00				5'577.95
63	Investitionsbeiträge f.eigene Rechnung		17'961.10		176'900.00		1'530.40
66	Rückzahlung eigener Investitionsbeiträge						3'367.95
69	Übertrag an Bilanz		3'162'710.30				2'890'866.80
	Nettoinvestitionen	3'131'749.20				2'880'390.50	

6 Geldflussrechnung

Geldflussrechnung

Gesamthaushalt

Oberhofen am Thunersee

Bezeichnung	CHF	CHF
	2025	2024
Geldfluss aus betrieblicher Tätigkeit		
(-) Aufwandüberschuss / Ertragsüberschuss	-187'131.02	151'833.85
Abschreibungen Verwaltungsvermögen	990'244.75	863'242.85
Abschreibungen Investitionsbeiträge	41'510.00	41'510.00
Einlagen in das Eigenkapital	2'284'709.44	2'335'965.43
(-) Entnahmen aus dem Eigenkapital	-340'202.45	-379'353.00
Verluste aus Verkauf Finanzanlagen FV und Übertragung Finanzanlagen FV ins VV / (-) Gewinne aus Verkauf Finanzanlagen FV	0.00	0.00
Verluste aus Verkauf Sachanlagen FV und Übertragung Sachanlagen FV ins VV / (-) Gewinne aus Verkauf Sachanlagen FV	0.00	0.00
(-) Wertberichtigungen Anlagen FV / Wertberichtigungen Anlagen FV	-270'039.40	11'601.50
Wertberichtigungen Darlehen/Beteiligungen VV	40'623.30	40'592.30
(-) Aufwertung VV	0.00	0.00
Abnahme/(-) Zunahme Forderungen	298'954.12	-318'323.58
Abnahme/(-) Zunahme Vorräte	0.00	0.00
(-) Zunahme/Abnahme aktive Rechnungsabgrenzungen	-48'392.44	24'692.70
(-) Abnahme/Zunahme Laufende Verbindlichkeiten	-291'456.47	-53'769.80
Zunahme/(-) Abnahme kurzfr. Rückstellungen	14'840.00	4'400.00
Zunahme/(-) Abnahme passive Rechnungsabgrenzungen	5'656.25	-15'947.70
(-) Abnahme/Zunahme langfr. Rückstellungen	-97'989.00	220'173.00
Zunahme/(-) Abnahme Spezialfinanzierungen im EK und Vorfinanzierungen	605'225.35	462'623.10
Geldfluss aus betrieblicher Tätigkeit	3'046'552.43	3'389'240.65

Geldfluss aus Investitionstätigkeit		
Zahlungen für Nettoinv. Sachanlagen + Immat. Anlagen+ Investitionsbeiträge VV	-3'031'698.45	-3'017'833.25
(-) Auszahlungen für Darlehen/Beteiligungen VV	0.00	0.00
Einzahlung für Darlehen/Beteiligungen VV	0.00	0.00
(-) Kauf Sachanlagen FV	0.00	0.00
Verkauf Sachanlagen FV	0.00	0.00
(-) Investitionen Sachanlagen FV	0.00	0.00
(-) Kauf kurzfristige Finanzanlagen FV	-9'000'000.00	0.00
Verkauf kurzfristige Finanzanlagen FV	3'000'000.00	0.00
(-) Kauf langfristige Finanzanlagen FV	0.00	0.00
Verkauf langfristige Finanzanlagen FV	0.00	0.00
Geldfluss aus Investitionstätigkeit	-9'031'698.45	-3'017'833.25
Geldfluss aus Finanzierungstätigkeit		
(-) Abnahme/ Zunahme Kontokorrente mit Dritten	-26'135.38	31'445.48
Aufnahme kurzfristige Finanzverbindlichkeiten	0.00	0.00
(-) Rückzahlung kurzfristige Finanzverbindlichkeiten	0.00	-6'000.00
Aufnahme langfristige Finanzverbindlichkeiten	0.00	0.00
(-) Rückzahlung langfristige Finanzverbindlichkeiten	0.00	0.00
Zunahme/(-) Abnahme Stiftungen, Legate, Zuwendungen im FK sowie Fonds im FK	17'286.15	31'619.30
Geldfluss aus Finanzierungstätigkeit	-8'849.23	57'064.78
Total Geldfluss	-5'993'995.25	428'472.18
Bestand Flüssige Mittel und kurzfristige Geldanlagen 1.1.	9'720'672.06	9'292'199.88
Bestand Flüssige Mittel und kurzfristige Geldanlagen 31.12.	3'726'676.81	9'720'672.06
<i>Kontrollrechnung: Differenz</i>	<i>0.00</i>	<i>0.00</i>

7 Finanzkennzahlen

7.1 Gesamthaushalt

Kennzahl	Rechnung 2025	Rechnung 2024	Rechnung 2023	Kommentar / Interpretation
Nettoverschuldungsquotient (NVQ)	-141.63%	-141.49%	-139.63%	Nettoschulden in % des Fiskalertrages (inkl. Finanzausgleich). Diese Kennzahl gibt an, welcher Anteil der Fiskalerträge, bzw. wieviel Jahrestranchen erforderlich sind, um die Nettoschulden abzutragen. Richtwert: < 100% gut.
Selbstfinanzierungsgrad (SFG)	109.68%	122.08%	57.21%	Selbstfinanzierung in % der Nettoinvestitionen. Der Selbstfinanzierungsgrad gibt Antwort auf die Frage, wie weit die Investitionen aus selbst erarbeiteten Mitteln bezahlt werden können. Richtwert: > 100% ideal.
Zinsbelastungsanteil (ZBA)	-0.60%	-0.56%	-0.46%	Nettozinsen in % des Laufenden Ertrages. Der Zinsbelastungsanteil sagt aus, wie stark der Laufende Ertrag durch den Zinsendienst belastet ist. Je tiefer der Wert, desto grösser der Handlungsspielraum. Richtwert: 0-4% gut.
Bruttoverschuldungsanteil	8.20%	9.62%	10.95%	Bruttoschuld in % des Laufenden Ertrages. Die Bruttoverschuldung informiert über das Mass der Verschuldung einer Gemeinde. Richtwert: < 50% = sehr gut.
Investitionsanteil (INA)	20.86%	19.49%	36.93%	Bruttoinvestitionen in % der Gesamtausgaben. Der Investitionsanteil informiert über das Mass der Investitionstätigkeit einer Gemeinde. Aussage: < 10% = schwache Investitionstätigkeit.

<i>Kennzahl</i>	<i>Rechnung 2025</i>	<i>Rechnung 2024</i>	<i>Rechnung 2023</i>	<i>Kommentar / Interpretation</i>
Kapitaldienstanteil (KDA)	6.13%	5.42%	3.44%	Kapitaldienst in % des Laufenden Ertrages. Der Kapitaldienstanteil informiert darüber, wie stark der Laufende Ertrag durch Zinsendienst und Abschreibungen belastet ist. Richtwert: < 5% = geringe Belastung.
Nettoschuld in CHF pro Einwohner (N/EW)	-4'630.71	-4'581.10	-4'365.01	Die Nettoschuld pro Einwohner wird als Gradmesser für die Verschuldung verwendet. Ein negativer Wert entspricht einem Nettovermögen pro Einwohner.
Selbstfinanzierungsanteil (SFA)	21.54%	22.25%	24.49%	Selbstfinanzierung in % des Laufenden Ertrages. Der Selbstfinanzierungsanteil gibt Auskunft über die finanzielle Leistungsfähigkeit unserer Gemeinde. Je höher der Wert, desto grösser ist der Spielraum für den Schuldenabbau oder die Finanzierung von Investitionen und deren Folgekosten. Richtwert: 10-20% = mittel
Nettozinsbelastungsanteil (NZB)	-5.11%	-2.43%	-2.69%	Finanzaufwand netto in % des Steuerertrages. Richtwert 0-4% = sehr tiefe Belastung
Massgebliches Eigenkapital in CHF pro Einwohner (MEK/EW)	7'417.05	6'685.50	5'879.19	Vergleichsgrösse

7.2 Allgemeiner Haushalt

<i>Kennzahl</i>	<i>Rechnung 2025</i>	<i>Rechnung 2024</i>	<i>Rechnung 2023</i>	<i>Kommentar / Interpretation</i>
Selbstfinanzierungsgrad (SFG)	106.53%	125.54%	45.63%	Selbstfinanzierung in % der Nettoinvestitionen. Der Selbstfinanzierungsgrad gibt Antwort auf die Frage, wie weit die Investitionen aus selbst erarbeiteten Mitteln bezahlt werden können. Richtwert: > 100% ideal.
Bilanzüberschussquotient (BÜQ)	34.53%	35.42%	37.03%	Bilanzüberschuss in % des Fiskalertrages (inkl. Finanzausgleich). Nach Gemeindegrösse abgestufte Mindestausstattung des Eigenkapitals (Bilanzüberschuss) zur Abdeckung von Aufwandüberschüssen, zum Schutz vor einem Bilanzfehlbetrag sowie zur Verstärkung der Risikofähigkeit. Richtwert: > 30 %

7.3 Spezialfinanzierung Parkhaus / Parkplätze

<i>Kennzahl</i>	<i>Rechnung 2025</i>	<i>Rechnung 2024</i>	<i>Rechnung 2023</i>	<i>Kommentar / Interpretation</i>
Kostendeckungsgrad (KDG)	98.95%	106.13%	145.16%	Aufwand in % des Ertrages. Der Kostendeckungsgrad gibt Antwort auf die Frage, wie weit der Aufwand aus selbst erarbeiteten Erträgen gedeckt ist. > 100% = Ertragsüberschuss

7.4 Spezialfinanzierung Wasserversorgung

Kennzahl	Rechnung 2025	Rechnung 2024	Rechnung 2023	Kommentar / Interpretation
Selbstfinanzierungsgrad (SFG)	148.71%	97.33%	152.05%	Selbstfinanzierung in % der Nettoinvestitionen. Der Selbstfinanzierungsgrad gibt Antwort auf die Frage, wie weit die Investitionen aus selbst erarbeiteten Mitteln bezahlt werden können. Richtwert: > 100% ideal.
Kostendeckungsgrad (KDG)	93.47%	96.94%	108.44%	Aufwand in % des Ertrages. Der Kostendeckungsgrad gibt Antwort auf die Frage, wie weit der Aufwand aus selbst erarbeiteten Erträgen gedeckt ist. > 100% = Ertragsüberschuss
Werterhaltungsquote (WEQ)	15.42%	14.35%	13.19%	Bestand Werterhalt in % des Wiederbeschaffungswertes

7.5 Spezialfinanzierung Abwasserentsorgung

<i>Kennzahl</i>	<i>Rechnung 2025</i>	<i>Rechnung 2024</i>	<i>Rechnung 2023</i>	<i>Kommentar / Interpretation</i>
Selbstfinanzierungsgrad (SFG)	104.28%	98.59%	215.31%	Selbstfinanzierung in % der Nettoinvestitionen. Der Selbstfinanzierungsgrad gibt Antwort auf die Frage, wie weit die Investitionen aus selbst erarbeiteten Mitteln bezahlt werden können. Richtwert: > 100% ideal.
Kostendeckungsgrad (KDG)	79.85%	120.41%	104.07%	Aufwand in % des Ertrages. Der Kostendeckungsgrad gibt Antwort auf die Frage, wie weit der Aufwand aus selbst erarbeiteten Erträgen gedeckt ist. > 100% = Ertragsüberschuss
Werterhaltungsquote (WEQ)	13.99%	14.59%	13.86%	Bestand Werterhalt in % des Wiederbeschaffungswertes

7.6 Spezialfinanzierung Abfallentsorgung

<i>Kennzahl</i>	<i>Rechnung 2025</i>	<i>Rechnung 2024</i>	<i>Rechnung 2023</i>	<i>Kommentar / Interpretation</i>
Kostendeckungsgrad (KDG)	108.99%	111.58%	116.75%	Aufwand in % des Ertrages. Der Kostendeckungsgrad gibt Antwort auf die Frage, wie weit der Aufwand aus selbst erarbeiteten Erträgen gedeckt ist. > 100% = Ertragsüberschuss

8 Antrag der Exekutive

Der Gemeinderat Oberhofen hat die vorliegende Jahresrechnung 2025 mit allen Bestandteilen an seiner Sitzung vom 22. April 2026 genehmigt und beantragt der Gemeindeversammlung:

- Kenntnisnahme der Einlage in die Vorfinanzierung Verwaltungsvermögen Werterhalt von CHF 900'000.00
- Kenntnisnahme der Einlage in die finanzpolitische Reserve (zusätzliche Abschreibungen) von CHF 998'774.49
- Kenntnisnahme des Aufwandüberschusses im Gesamthaushalt inkl. SF von CHF 187'131.02
- Kenntnisnahme des ausgeglichenen Ergebnisses Allgemeiner Haushalt (ohne SF) von CHF 0.00
- Kenntnisnahme der Erfolgs- und Investitionsrechnung, bestehend aus:

ERFOLGSRECHNUNG

Aufwand Gesamthaushalt	CHF	16'435'330.45
Ertrag Gesamthaushalt	CHF	16'248'199.43
Aufwandüberschuss Gesamthaushalt	CHF	187'131.02

davon:

Aufwand Allgemeiner Haushalt	CHF	14'139'756.90
Ertrag Allgemeiner Haushalt	CHF	14'139'756.90
Aufwand-/Ertragsüberschuss Allgemeiner Haushalt	CHF	0.00

Aufwand Parkhaus / Parkplätze	CHF	344'080.25
Ertrag Parkhaus / Parkplätze	CHF	340'450.76
Aufwandüberschuss Parkhaus / Parkplätze	CHF	- 3'629.49

Aufwand Wasserversorgung	CHF	796'984.42
Ertrag Wasserversorgung	CHF	744'944.15
Aufwandsüberschuss Wasserversorgung	CHF	- 52'040.27

Aufwand Abwasserentsorgung	CHF	807'345.56
Ertrag Abwasserentsorgung	CHF	644'665.75
Aufwandüberschuss Abwasserentsorgung	CHF	- 162'679.81
Aufwand Abfallentsorgung	CHF	347'163.32
Ertrag Abfallentsorgung	CHF	378'381.87
Ertragsüberschuss Abfallentsorgung	CHF	31'218.55

INVESTITIONSRECHNUNG

Ausgaben	CHF	3'162'710.30
Einnahmen	CHF	30'961.10
Nettoinvestitionen	CHF	3'131'749.20

NACHKREDITE

gemäss Ziffer 1.1.6 total	CHF	3'301'331.00
davon gebunden	CHF	1'866'128.00
davon in Kompetenz des Gemeinderates	CHF	1'435'203.00
davon in Kompetenz der Gemeindeversammlung	CHF	0.00

Oberhofen, 22. April 2026

Finanzverwaltung Oberhofen

Gemeinderat Oberhofen

Sig.

Sig.

Sig.

Sig.

Edwin Rothenbühler, Gemeinderat
Ressortvorsteher Finanzen

Yolanda Zingrich
Finanzverwalterin

Philippe Tobler
Gemeindepräsident

Philipp Langhart
Gemeindeschreiber

9 Bestätigungsbericht



Tel. + 41 34 421 88 11
www.bdo.ch
burgdorf@bdo.ch

BDO AG
Farbweg 11
3400 Burgdorf

Bericht des Rechnungsprüfungsorgans zur Jahresrechnung 2025

An die Gemeindeversammlung der

Einwohnergemeinde Oberhofen, Oberhofen am Thunersee

Prüfungsurteil

Als Rechnungsprüfungsorgan haben wir die Jahresrechnung der Einwohnergemeinde Oberhofen, bestehend aus Berichterstattung, Bilanz, Erfolgsrechnung, Investitionsrechnung, Geldflussrechnung und Anhang für das am 31. Dezember 2025 abgeschlossene Rechnungsjahr geprüft.

Nach unserer Beurteilung entspricht die Jahresrechnung für das am 31. Dezember 2025 abgeschlossene Rechnungsjahr den kantonalen und kommunalen gesetzlichen Vorschriften.

Grundlage für das Prüfungsurteil

Wir haben unsere Abschlussprüfung in Übereinstimmung mit den gesetzlichen Vorschriften und der Arbeitshilfe für Rechnungsprüfungsorgane (AH RPO, Ausgabe 2016) durchgeführt. Unsere Verantwortlichkeiten nach diesen Vorschriften sind im Abschnitt "Verantwortlichkeiten des Rechnungsprüfungsorgans für die Prüfung der Jahresrechnung" unseres Berichts weitergehend beschrieben. Wir sind von der Gemeinde Oberhofen unabhängig in Übereinstimmung mit den kantonalen und kommunalen gesetzlichen Vorschriften und den Anforderungen des Berufsstands, und wir haben unsere sonstigen beruflichen Verhaltenspflichten in Übereinstimmung mit diesen Anforderungen erfüllt.

Verantwortlichkeiten des Gemeinderates für die Jahresrechnung

Der Gemeinderat ist verantwortlich für die Aufstellung einer Jahresrechnung in Übereinstimmung mit den kantonalen und kommunalen gesetzlichen Vorschriften und für die internen Kontrollen, die der Gemeinderat als notwendig feststellt, um die Aufstellung einer Jahresrechnung zu ermöglichen, die frei von wesentlichen falschen Darstellungen aufgrund von dolosen Handlungen oder Irrtümern ist.

Verantwortlichkeiten des Rechnungsprüfungsorgans für die Prüfung der Jahresrechnung

Unsere Ziele sind, hinreichende Sicherheit darüber zu erlangen, ob die Jahresrechnung als Ganzes frei von wesentlichen falschen Darstellungen aufgrund von dolosen Handlungen oder Irrtümern ist, und einen Bericht abzugeben, der unser Prüfungsurteil beinhaltet. Hinreichende Sicherheit ist ein hohes Mass an Sicherheit, aber keine Garantie dafür, dass eine in Übereinstimmung mit den kantonalen und kommunalen gesetzlichen Vorschriften und der Arbeitshilfe für Rechnungsprüfungsorgane (AH RPO, Ausgabe 2016) durchgeführte Abschlussprüfung eine wesentliche falsche Darstellung, falls eine solche vorliegt, stets aufdeckt. Falsche Darstellungen können aus dolosen Handlungen oder Irrtümern resultieren und werden als wesentlich gewürdigt, wenn von ihnen einzeln oder insgesamt vernünftigerweise erwartet werden könnte, dass sie die auf der Grundlage dieser Jahresrechnung getroffenen wirtschaftlichen Entscheidungen von Nutzern beeinflussen.

Als Teil einer Abschlussprüfung in Übereinstimmung mit der Arbeitshilfe für Rechnungsprüfungsorgane (AH RPO, Ausgabe 2016) üben wir während der gesamten Abschlussprüfung pflichtgemässes Ermessen aus und bewahren eine kritische Grundhaltung. Darüber hinaus:

- Identifizieren und beurteilen wir die Risiken wesentlicher falscher Darstellungen in der Jahresrechnung aufgrund von dolosen Handlungen oder Irrtümern, planen und führen Prüfungshandlungen als Reaktion auf diese Risiken durch sowie erlangen Prüfungsnachweise, die ausreichend und geeignet sind, um als Grundlage für unser Prüfungsurteil zu dienen. Das Risiko, dass aus dolosen Handlungen resultierende wesentliche falsche Darstellungen nicht aufgedeckt werden, ist höher als ein aus Irrtümern resultierendes, da dolose Handlungen kollusives Zusammenwirken, Fälschungen, beabsichtigte Unvollständigkeiten, irreführende Darstellungen oder das Ausserkraftsetzen interner Kontrollen beinhalten können.
- Gewinnen wir ein Verständnis von den für die Prüfung relevanten Internen Kontrollen, um Prüfungshandlungen zu planen, die unter den gegebenen Umständen angemessen sind, jedoch nicht mit dem Ziel, ein Prüfungsurteil zur Wirksamkeit des Internen Kontrollsystems der Gemeinde abzugeben.
- Beurteilen wir die Angemessenheit der angewandten Rechnungslegungsmethoden sowie die Vertretbarkeit der dargestellten geschätzten Werte in der Rechnungslegung und damit zusammenhängenden Angaben.

Wir kommunizieren mit dem Gemeinderat unter anderem über den geplanten Umfang und die geplante zeitliche Einteilung der Abschlussprüfung sowie über bedeutende Prüfungsfeststellungen, einschliesslich etwaiger bedeutsamer Mängel im Internen Kontrollsystem, die wir während unserer Abschlussprüfung identifizieren.

Berichterstattung aufgrund weiterer gesetzlicher Vorschriften

Wir bestätigen, dass wir die Anforderungen an die Befähigung gemäss Art. 123 GV erfüllen und keine mit unserer Unabhängigkeit nicht vereinbare Sachverhalte vorliegen.

Wir beantragen, die Jahresrechnung per 31. Dezember 2025 mit Aktiven und Passiven von CHF 39'006'943.42 und einem Aufwandüberschuss (Gesamthaushalt) von CHF 187'131.02 zu genehmigen.

Burgdorf, 12. Mai 2026

BDO AG



ppa. Maik Morf

Leitender Revisor
Zugelassener Revisionsexperte



ppa. Janosh Schürmann

Zugelassener Revisionsexperte

10 Genehmigung der Jahresrechnung / Antrag

Die Gemeindeversammlung vom 15. Juni 2026 hat die Jahresrechnung 2025 gemäss Antrag des Gemeinderates genehmigt.

Oberhofen, 15. Juni 2026

Einwohnergemeinde Oberhofen

Sig.

Philippe Tobler
Gemeindepräsident

Sig.

Philipp Langhart
Gemeindeschreiber

11 Anhang

11.1 Regelwerk

11.1.1 Angewendetes Regelwerk

Der Rechnungsabschluss der Gemeinde Oberhofen ist in Übereinstimmung mit den geltenden kantonalen gesetzlichen Grundlagen erstellt worden.

Gemeindegesezt (GG, BSG 170.11)

Gemeindeverordnung (GV, BSG 170.111)

Direktionsverordnung über den Finanzhaushalt der Gemeinden (FHDV, BSG 170.511)

Diese orientieren sich gemäss Art. 70 Absatz 1 GG am Harmonisierten Rechnungslegungsmodell (HRM2) für die Kantone und Gemeinden laut Handbuch der Konferenz der Kantonalen Finanzdirektoren. Die kantonalen Bestimmungen weichen in einzelnen Bereichen von den Empfehlungen des HRM2 ab. Das Amt für Gemeinden und Raumordnung stellt eine Auflistung dieser Ausnahmen zur Verfügung unter www.be.ch/gemeinden > Rubrik Gemeindefinanzen > HRM2 > Praxishilfen.

11.1.2 Bewertung Finanzvermögen

Vermögenswerte im Finanzvermögen werden bilanziert, wenn sie einen künftigen Nutzen erbringen und ihr Wert verlässlich ermittelt werden kann. Sie werden bei erstmaliger Bilanzierung zu Anschaffungs- bzw. Herstellungskosten bilanziert. Entstehen der Gemeinde keine Kosten, wird zum Verkehrswert zum Zeitpunkt des Zugangs bilanziert. Folgebewertungen erfolgen zum Verkehrswert am Bilanzstichtag, wobei eine systematische Neubewertung bei Liegenschaften mit Ausnahme von Baurechten mindestens alle fünf Jahre oder bei Änderung des amtlichen Werts, bei allen anderen Vermögenswerten jährlich erfolgt. Die Bilanzwerte sind bei eingetretenen dauerhaften Wertminderungen oder Verlusten sofort zu berichtigen.

Folgebewertung Finanzvermögen (Art 81 GV, BSG 170.111)

Das Finanzvermögen wurde gemäss Anhang 1 der GV periodisch neu bewertet.

Bilanzkonto	Alter Buchwert CHF	Zu/ -Abgang CHF	Neuer Buchwert CHF	Bewertungsmethode Anhang 1, GV	Letztmalige Bewertung
10700.01 Wertschriften	72'046.00	47'477.40	119'523.40	Kurswert	31.12.2025
10800.00 Grundstücke nicht überbaut	261'464.00	0.00	261'464.00	Amtlicher Wert x Faktor 1.4, Ziff. 1	31.12.2025 (keine Änderung)
10800.01 Grundstücke nicht überbaut Baurechtbelastet	1'304'084.00	222'562.00	1'526'646.00	Kapitalisierung Baurechtszins, Ziff. 6	31.12.2025
10840.00 Grundstücke überbaut	2'748'949.45	0.00	2'748'949.45	Amtlicher Wert X Faktor 1.4, Ziff. 1	31.12.2025 (keine Änderung)
Total	4'386'543.45	+270'039.40	4'656'582.85		

11.1.3 Bewertung Verwaltungsvermögen

Vermögenswerte im Verwaltungsvermögen werden bilanziert, wenn sie einen künftigen mehrjährigen öffentlichen Nutzen hervorbringen und ihr Wert verlässlich ermittelt werden kann. Sie werden zu Anschaffungs- bzw. Herstellungskosten nach der Nettomethode bilanziert und nach der definierten Nutzungsdauer linear abgeschrieben. Entstehen der Gemeinde keine Kosten, wird zum Verkehrswert zum Zeitpunkt des Zugangs bilanziert. Die Bilanzwerte sind bei eingetretenen dauerhaften Wertminderungen oder Verlusten sofort zu berichtigen. Die geltenden Anlagekategorien und Nutzungsdauern sind im Anhang 2 GV umschrieben.

11.1.4 Aktivierungsgrenzen

Allgemeiner Haushalt	CHF	50'000.00
Spezialfinanzierung Wasserversorgung	CHF	30'000.00
Spezialfinanzierung Wasserversorgung	CHF	30'000.00

Der Gemeinderat verfolgt bei der Anwendung eine konstante Praxis.
Anlässlich der Sitzung vom 11. Oktober 2017 hat der Gemeinderat die Aktivierungsgrenze für Investitionen sowohl im steuerfinanzierten Haushalt als auch in den Spezialfinanzierungen präzisiert.

11.1.5 Bestehendes Verwaltungsvermögen

Das bestehende Verwaltungsvermögen per 31. Dezember 2015 bei Übergang auf HRM2 wird linear über 10 Jahre abgeschrieben. Davon ausgenommen sind laut den Übergangbestimmungen Art. T2-4 der GV vom 16. Dezember 1998 (BSG 170.111):

- Darlehen und Beteiligungen des Verwaltungsvermögens,
- Verwaltungsvermögen, das nach den Vorschriften der besonderen Gesetzgebung abzuschreiben ist,
- Investitionen für Anlagen im Bau und
- das Verwaltungsvermögen in den Bereichen Wasser und Abwasser

11.2 Grundlagen der Jahresrechnung

Als Grundlage für die Jahresrechnung 2025 dienen das Budget 2025 und die Vorjahresrechnung 2024.

	Budget 2025	Rechnung 2024
Gemeinderat	18. September 2024	30. April 2025
Bestätigungsbericht Rechnungsprüfungsorgan		15. Mai 2025
Gemeindeversammlung	11. November 2024	16. Juni 2025

11.3 Eigenkapitalnachweis

Eigenkapitalnachweis

in Tausend CHF

Eigenkapital per 01.01.2025		Veränderungsnachweis				Eigenkapital per 31.12.2025			
		Erhöhung (+) durch		Reduktion (-) durch					
CHF		CHF		CHF		CHF			
29	Eigenkapital	29'349		3'133		-770	29	Eigenkapital	31'711
290	Verpflichtungen (+) bzw. Vorschüsse (-) gegenüber Spezialfinanzierungen	5'508		31		-372	290	Verpflichtungen (+) bzw. Vorschüsse (-) gegenüber Spezialfinanzierungen	5'168
29001	SF Wasserversorgung	817	9010.10	0	9011.10	-52	29001	SF Wasserversorgung	765
29002	SF Abwasserentsorgung	1'308	9010.20	0	9011.20	-163	29002	SF Abwasserentsorgung	1'145
29003	SF Abfall	451	9010.30	31	9011.30	0	29003	SF Abfall	482
29007	SF Parkhaus / Parkplätze	1'444	9010.40	0	9011.40	-8	29004	SF Parkhaus / Parkplätze	1'436
29005	SF Übertragung VV nach Art. 85a GV	1'488	3898.xx	0	4898.00	-149	29005	SF Übertragung VV nach Art. 85a GV	1'340
292	Rücklagen der Globalbudgetbereiche	0	3892	0	4892	0	292	Rücklagen der Globalbudgetbereiche	0
293	Vorfinanzierungen	15'471		2'103		-243	293	Vorfinanzierungen	17'331
29301	Wasserversorgung Werterhalt	3'533	3510.xx	373	4510	-108	29301	Wasserversorgung Werterhalt	3'798
29302	Abwasserentsorgung Werterhalt	3'781	3510.xx	444	4510	-104	29302	Abwasserentsorgung Werterhalt	4'121
29305	Verwaltungsvermögen WE	7'507	3893	900	4893	0	29305	Verwaltungsvermögen WE	8'407
29306	Finanzliegenschaften WE	446	3893	345	4893	-7	29306	Finanzliegenschaften Werterhalt	783
29307	Grabunterhalt	204	3893	41	4893	-24	29307	Grabunterhalt	222
294	Reserven	5'106		999		0	294	Reserven	6'105
29400	Zusätzliche Abschreibungen	5'106	3894	999	4894.xx	0	29400	Zusätzliche Abschreibungen	6'105
296	Neubewertungsreserve Finanzvermögen	429		0		-156	296	Neubewertungsreserve Finanzvermögen	273
29600	Neubewertungsreserve FV	156	3896.xx	0	4896	-156	29600	Neubewertungsreserve FV	0
29601	Schwankungsreserve	273	3896	0	4896.01	0	29601	Schwankungsreserve	273
298	Übriges Eigenkapital	0	3898	0	4898	0	298	Übriges Eigenkapital	0
299	Bilanzüberschuss/-Fehlbetrag	2'835	2990	0		0	299	Bilanzüberschuss/-Fehlbetrag	2'835
			Jahresergebnis Überschuss (+) Defizit (-)						

11.4 Rückstellungsspiegel

Rückstellungen 2025

205 Kurzfristige Rückstellungen

Konto	Bezeichnung	Buchwert 01.01.2025	Veränderung			Buchwert 31.12.2025	Kommentar
			Bildung	Verwendung	Auflösung		
20500.00	Kurzfristige Rückstellung Ferien/GLAZ	47'000.00	14'840.00	0.00	0.00	61'840.00	Bildung Ferien- und Überzeitguthaben per 31.12.25

208 Langfristige Rückstellungen

Konto	Bezeichnung	Buchwert 01.01.2025	Veränderung			Buchwert 31.12.2025	Kommentar
			Bildung	Verwendung	Auflösung		
20890.00	langfristige Rückstellungen für Steuerteilungen	1'616'650.00	0.00	0.00	-299'440.00	1'317'210.00	Bildung gemäss Steuerteilungslisten.
20890.01	langfristige Rückstellungen für Lastenausgleich	1'958'484.00	2'159'935.00		-1'958'484.00	2'159'935.00	Periodengerechte Abgrenzung EL, Sozialhilfe.

Total kurzfristige Rückstellungen		47'000.00	14'840.00	0.00	0.00	61'840.00	
Total langfristige Rückstellungen		3'575'134.00	2'159'935.00	0.00	-2'257'924.00	3'477'145.00	
Total Rückstellungen		3'622'134.00	2'174'775.00	0.00	-2'257'924.00	3'538'985.00	

11.5 Beteiligungsspiegel

Beteiligungen (im Sinne der öffentlichen Aufgabenerfüllung)

Name, Sitz, Rechtsform	Tätigkeitsgebiet	Nominalkapital (100%)	Eigentumsanteil	Stimmanteil - E: Exekutive - L: Legislative	Wesentliche Beteiligte	Buchwert per 31.12.	Anschaffungswert	Wesentliche Beteiligungen der Organisation	Rechnungslegungsnorm; Aussage zur Jahresrechnung	Zahlungsströme Berichtsjahr	Spezifische Risiken
Gemeindeeigene Unternehmen (Anstalten) gem. Art. 64 Abs. 1 Bst. b GG											
keine Gemeindeeigenen Unternehmen											
Öffentlich-rechtliche Organisationen der interkommunalen Zusammenarbeit (Gemeindeverbände, Anstalten etc.)*											
Gemeindeverband ARA Thunersee	Abwasserreinigung im Auftrag der Verbandsgemeinden				Einwohnergemeinden des Verwaltungskreises Thun			keine	HRM2	Betriebskosten und Investitionsbeiträge	Bei Verbandsauflösung Solidarhaftung gemäss Art. 40 OgR
Gemeindeverband Kulturförderung					Einwohnergemeinden des Verwaltungskreises Thun			keine	HRM2 3290.3636.00	Betriebsbeiträge für Kulturinstitutionen und admin. Aufw.	Bei Verbandsauflösung Solidarhaftung gemäss Art. 54 OgR
Regionaler Sozialdienst Oberhofen, Oberhofen, Verband	Führen des regionalen Sozialdienstes				Heiligenschwendi, Hilterfingen und Oberhofen am Thunersee			keine	HRM2	Betriebsbeitrag der nicht lastenausgleichsberechtigten Kosten (5799.3632.00)	nach Einwohnerzahlen und nach Verursacherprinzip (Fall) bzw. zu gleichen Teilen
Schulverband Hilterfingen, Hilterfingen, Verband	Führen der Kindergärten, Schulen aller Stufen und Tagesschule				Heiligenschwendi, Hilterfingen und Oberhofen am Thunersee			keine	HRM2	Beiträge an die Personalkosten NFV, Schulbetrieb und Schulinfrastrukturkosten	Schulbetrieb nach Schülerzahl, Freizeitbetrieb nach Einwohnerzahl
Thuner Amtsanzeiger, Thun, Verband	Herausgabe Anzeiger			1 Stimme bis 4'000 Einwohner	Einwohnergemeinden des Verwaltungskreises Thun			keine		Ausschüttung Beiträge für bestimmte Zwecke	Schuldenüberschuss zulasten der Einwohnergemeinden nach Einwohnerzahl
Juristische Personen des Privatrechts*											
BLS Lötschbergbahn AG	Bahnbetrieb					CHF 560.00			OR		
Brienzer Rothornbahn AG	Bergbahn					CHF 168.00			OR		
Energie Oberhofen AG, Oberhofen	Energieversorgung			100.00%	Gemeinde Oberhofen am Thunersee	CHF 1'000'000.00			OR	Dividende	
Niederhornbahn AG	Bergbahn					CHF 45'690.40			OR		
Sportzentrum Wichterheer AG, Oberhofen	Sportanlage			45.00%	Gemeinden Hilterfingen, Sigriswil, Oberhofen am Thunersee, Stadt Thun, Hilterfingen-Hünibach-Oberhofen-Tourismus, Helios Club Thun, Privatpersonen	CHF 284'146.15			OR		
STI AG, Thun (Namenaktien)	Verkehrsbetriebe					CHF 73'087.00			OR		

Mitgliedschaften in einfachen Gesellschaften, Kollektiv- und Kommanditgesellschaften*											
keine Mitgliedschaften in einfachen Gesellschaften, Kommanditgesellschaften											
Vertragliche Beziehungen zur Erfüllung von Gemeindeaufgaben*											
Feuerwehr Hilterfingen-Hünibach	Feuerwehr				Übertragungsreglement				1500.3612.00	CHF	163'959.49
Musikschule Region Thun	Musikschule								2140.3636.00	CHF	45'023.80
Stadt Thun, Tierkörpersammelstelle	Tierkörpersammelstelle								7301.3130.32	CHF	1'071.80
Stadt Thun, AHV-Zweigstelle	AHV-Zweigstelle								5310.3612.00	CHF	47'803.00
Stadt Thun ZSO Thun plus	Zivilschutz				Thun, Heiligenschwendli, Hilterfingen, Sigriswil				1626.3632.02	CHF	26'373.60

11.6 Gewährleistungsspiegel

Gewährleistungsspiegel

Name, Sitz, Rechtsform	Eigentümer wesentliche Miteigentümer	Angaben zu den gesicherten Leistungen (Art, Betrag, Verfall, Zinsangaben usw.)	Zahlungsströme im Berichtsjahr	Spezifische zusätzliche Angaben
Privatrechtliche Unternehmen (nach OR/ZGB)				
PK Previs, Bern, Stiftung	Versicherte	Nachschusspflicht bei Unterdeckung gem. Art. 23 Versorgungsregelung mind. 50% des Sanierungsbetrags	Prämien	Deckungsgrad 31.12.2025: 110.90 % 31.12.2024: 107.77%
BLS Schifffahrt AG, Thun		Defizitgarantie von max. CHF 2'640.00 für die Durchführung der Winterschifffahrt. (Gemeinderatsbeschluss vom 01.11.1995)		wurde nicht beansprucht
Sportzentrum Wichterheer AG, Oberhofen		Einfache Bürgschaft über max. CHF 450'000.00 als Sicherheit für ein Darlehen von CHF 1'000'000.00 bei der Schweiz. Eidgenossenschaft und beim Kanton Bern (Bürgschaftsverpflichtung vom 16.08.2017)		wurde nicht beansprucht
Liegenschaften Finanzvermögen		Alpenstrasse 7: Rückzahlungspflicht für Investition von CHF 250'000.00. Jährliche Reduktion um 5% ab 01.07.2018 gem. Vertrag vom 16.12.2016. Erhöhung Nettomietzins ab 01.01.2028 jährlich um CHF 500.00 gem. Vertrag vom 16.12.2016		wurde nicht beansprucht
Öffentlich-rechtliche Unternehmen (nach Gemeindegesetz)				
keine				
Öffentlich-rechtliche Verträge				
keine				
Weitere Verpflichtungen (Altlasten, Leasing usw.)				
keine				

11.7 Anlagespiegel

Gemeinde Oberhofen

Anlagespiegel 2025

Finanzvermögen

		108 Finanzvermögen Sachanlagen					
			1080	1084	1086	1087	1089
			Grundstücke unüberbaut	Gebäude Finanzvermögen	Mobiliens des Finanz- vermögens	Anlagen im Bau Finanzvermögen	Übrige Sachanlagen FV
Anschaffungskosten	Anlagewert	01.01. 2025	1'447'557.00	2'748'949.45	0.00	0.00	0.00
	Zuwachs/ Zugänge	2025					
	Abgänge	2025					
	Umgliederungen	2025					
	Anlagewert	31.12. 2025	1'447'557.00	2'748'949.45	0.00	0.00	0.00
kumulierte Wertberichtigungen	Stand per	01.01. 2025	117'991.00				
	Wertminderungen	2025					
	Aufwertungen	2025	222'562.00				
	Umgliederungen	2025					
	Stand per	31.12. 2025	340'553.00	0.00	0.00	0.00	0.00
Buchwerte	Buchwert netto	31.12. 2025	1'788'110.00	2'748'949.45	0.00	0.00	0.00
	davon Anlagen in Leasing	31.12. 2025					
	Versicherungswerte	31.12. 2025		5'451'750.00			

			140 Sachanlagen Verwaltungsvermögen								
			1400	1401	1402	1403	1404	1405	1406	1407	1409
			Grundstücke unbebaut	Strassen/ Verkehrswege	Wasserbau	Tiefbauten übrige	Hochbauten	Waldungen/ Alpen	Mobilien	Anlagen im Bau	Übrige Sachanlagen* (ohne 14099)
Anschaffungskosten	Anlagewert	01.01. 2025	0.00	2'021'883.00	217'583.50	2'406'297.65	10'044'553.35	0.00	1'737'736.25	333'073.70	0.00
	Zuwachs/ Zugänge	2025		4'876.30		32'858.70	1'234'093.90		286'893.45	1'391'973.10	64'459.60
	Abgänge	2025								0.00	
	Umgliederungen	2025		103'377.10		245'266.15	147'137.50			-560'240.35	
	Anlagewert	31.12. 2025	0.00	2'130'136.40	217'583.50	2'684'422.50	11'425'784.75	0.00	2'024'629.70	1'164'806.45	64'459.60
kumulierte ordentliche Abschreibungen	Stand per	01.01. 2025	0.00	-221'165.60	-36'872.30	-188'029.10	-684'129.55	0.00	-545'236.70	0.00	0.00
	Planmässige Abschreibungen	2025		61'586.95	7'007.05	44'064.75	428'854.80	0.00	196'583.40		6'445.95
	Ausserplanmässige Abschreibungen	2025									
	Wertkorrekturen	2025									
	Stand per	31.12. 2025	0.00	-282'752.55	-43'879.35	-232'093.85	-1'112'984.35	0.00	-741'820.10	0.00	-6'445.95
Buchwerte	Buchwert netto	31.12. 2025	0.00	1'847'383.85	173'704.15	2'452'328.65	10'312'800.40	0.00	1'282'809.60	1'164'806.45	58'013.65
	davon Anlagen in Leasing	31.12. 2025	0.00	0.00	0.00	0.00	0.00	0.00	0.00	0.00	0.00
	Versicherungswerte	31.12. 2025				5'489'700.00	29'689'200.00		5'015'000.00		

* darin nicht enthalten ist das bestehende WV bei Einführung von HRM2:

	Saldo per 01.01. 2025		kumulierte Wertberichtigungen		Saldo per 31.12. 2025
Allgemeiner Haushalt	14099.00	1'106'209.70	14099.99	1'106'209.70	0.00
Wasserversorgung	14099.01	55'037.10	14099.91	55'037.10	0.00
Abwasserentsorgung	14099.02	607'176.20	14099.92	607'176.20	0.00
ev. weitere (verfügte Ausnahmen, SF)					
Total	1'768'423.00		1'768'423.00		0.00

			142 Immaterielle Anlagen VV			144 Darlehen VV	145 Beteiligungen VV	146 Investitionsbeiträge VV
			1420	1427	1421 & 1429	1441-1447	1452-1456	1460-1469
			Informatik	Immat. Anlagen in Realisierung	übrige immaterielle Anlagen	Darlehen	Beteiligungen	Investitionen
Anschaffungskosten	Anlagewert	01.01. 2025	0.00	316'530.75	311'534.55	0.00	1'537'419.00	1'420'090.95
	Zuwachs/ Zugänge	2025		-24'284.75				205'338.50
	Abgänge	2025		56'379.45			31.00	
	Umgliederungen	2025			56'379.45			
	Anlagewert	31.12. 2025	0.00	235'866.55	367'914.00	0.00	1'537'388.00	1'625'429.45
kumulierte ordentliche Abschreibungen	Stand per	01.01. 2025	0.00	0.00	-232'791.75	0.00	-212'512.55	-378'640.65
	Planmässige Abschreibungen	2025			50'647.25			59'722.30
	Ausserplanmässige Abschreibungen	2025						
	Wertkorrekturen	2025					-40'592.30	
	Stand per	31.12. 2025	0.00	0.00	-283'439.00	0.00	-253'104.85	-438'362.95
Buchwerte	Buchwert netto	31.12. 2025	0.00	235'866.55	84'475.00	0.00	1'284'283.15	1'187'066.50
	davon Anlagen in Leasing	31.12. 2025						
	Versicherungswerte	31.12. 2025						

11.8 Kreditkontrolle

11.8.1 Verpflichtungskreditkontrolle für Investitionen

Einwohnergemeinde Oberhofen

VERPFLICHTUNGSKREDITKONTROLLE per 31. Dezember 2025

FIBU-Konto-Nr.	Kreditbeschluss				Objektbezeichnung	Kreditkontrolle						Abrechnungsdatum	
	Bew. Datum	Bew. Organ	Kreditsumme Brutto	Netto exkl. MWST		Kummulierte Ausgaben 01.01.25	Investitionsausgaben 2025	Kummulierte Ausgaben 31.12.25	Kummulierte Einnahmen 01.01.25	Investitions-einnahmen 2025	Kummulierte Einnahmen 31.12.25		Saldo* (+) Restkredit (-) Kreditüber-tretung
0					Allgemeine Verwaltung								
1					Öffentliche Ordnung und Sicherheit, Verteidigung								
2					Bildung								
	25.11.18	Ume	29'000'000		- Erweiterung Schulanlage Friedbühl								
2170.5040.02			10'150'000		- 1/3 Anteil Oberhofen	9'500'199.70	1'454'336.85	10'954'536.55	0.00	0.00	0.00	-804'536.55	
2170.5060.02					Schulanlage Friedbühl	6'154'974.35	1'234'093.90	7'389'068.25					
2170.5040.08					Möbiliar	354'475.35	220'242.95	574'718.30					
					Neubau Turnhalle Friedbühl	2'990'750.00	0.00	2'990'750.00					
Eventualforderungen / Hinweise zu zukünftigen Ansprüchen:													
Im Zusammenhang mit dem Neubau/Renovation der Schulanlage Friedbühl wurden alle Bauleistungen vollständig bezahlt. Aufgrund von möglichen Pflichtverletzungen und Überzahlungen während der Bauausführung prüft der Schulverband zusammen mit den Einwohnergemeinden Hiltterfingen und Oberhofen am Thunersee, im neuen Rechnungsjahr Schadenersatzansprüche und Rückforderungen gegen am Bau beteiligte Dritte geltend zu machen. Zum Zeitpunkt der Jahresrechnung 2025 besteht noch keine Forderung, und daher sind mögliche Rückforderungen in dieser Rechnung nicht berücksichtigt. Der Ausgang der geplanten Ansprüche ist ungewiss und wird im Rahmen der zukünftigen Jahresrechnung behandelt.													
2170.5040.06			1'600'000		Umbau / Sanierung Schulhaus Seeplatz	2'043.35	917'589.95	919'633.30	0.00	0.00	0.00	680'366.70	
2170.5040.06	19.06.24	GR	130'000		Umbau / Sanierung Schulhaus Seeplatz Planerleistungen	2'043.35		2'043.35				127'956.65	
2170.5040.06	18.05.25	Ume	1'470'000		Umbau / Sanierung Schulhaus Seeplatz, Ausführung		917'589.95	917'589.95				552'410.05	
2170.5040.07	13.09.23	GR	450'000		Photovoltaikanlage (Aufdachanlage) Dachsanierung altes	24'726.25	134'580.90	159'307.15	0.00	12'169.65	12'169.65	10'362.50	
2170.6310.01			157'500		1/3 Anteil Oberhofen	24'726.25	134'580.90	159'307.15					
					Einmalvergütung PV-Anlage				0.00	12'169.65	12'169.65		
3					Kultur, Sport und Freizeit, Kirche								
3420.5090.00	15.11.23	GR	65'000		Sanierung Spielplatz Promenade	1'665.00	62'794.60	64'459.60	0.00	0.00	0.00	540.40	20.08.25
3420.5060.01	21.08.24	GR	136'500		Gesamtsanierung Spielplatz Längenschachen	9'899.55	72.90	9'972.45	0.00	0.00	0.00	126'527.55	
3420.5090.01	11.12.24	GR	11'000		Planungskredit (Ausarbeitung Gestaltungs-vorschlag)								
			125'500		Sanierung Spielplatz								
4					Gesundheit								
5					Soziale Sicherheit								

Einwohnergemeinde Oberhofen

VERPFLICHTUNGSKREDITKONTROLLE per 31. Dezember 2025

FIBU-Konto-Nr.	Kreditbeschluss				Objektbezeichnung	Kreditkontrolle						Saldo* (+) Restkredit (-) Kreditüber-tretung	Abrech-nungs-datum
	Bew. Datum	Bew. Organ	Kreditsumme Brutto	Netto exkl. MWST		Kummulierte Ausgaben	Investitions-ausgaben	Kummulierte Ausgaben	Kummulierte Einnahmen	Investitions-einnahmen	Kummulierte Einnahmen		
						01.01.25	2025	31.12.25	01.01.25	2025	31.12.25		
6					Verkehr und Nachrichtenübermittlung								
6150.5010.00	02.09.19	GV	845'000		Aeschlenstrasse, Sanierung und örtl. Verbreiterung								
			800'000		<i>bereits am 22.04.2020 abgerechnet</i>	834'482.35	4'876.30	839'358.65	0.00	0.00	0.00	5'641.35	GR: 08.10.25 z. K. GV 10.11.25
6150.5010.00	13.11.23	GV	45'000			-21'844.10							
6150.5010.11	15.11.21	GV	360'000		Strassenbeleuchtung; Umrüstung auf LED	286'521.30	0.00	286'521.30	0.00	0.00	0.00	73'478.70	
6150.5010.23	07.08.24	GR	84'000		Sanierung Trogenstrasse	50'600.25	0.00	50'600.25	5'577.95	0.00	5'577.95	38'977.70	26.02.25
	03.03.25	GR	95'900	88'714.15	Ringleitung Oertli (WV Sigriswil)	0.00	46'089.45	46'089.45	0.00	0.00	0.00	49'810.55	
6150.5010.25			72'900	67'437.56	Teil Gemeindestrassen	0.00	27'805.05	27'805.05				45'094.95	
7101.5031.28			23'000	21'276.60	Teil Wasserversorgung	0.00	18'284.40	18'284.40				2'992.20	
	05.02.25	GR			Anschaffung Bagger	0.00	79'650.50	79'650.50	0.00	13'000.00	13'000.00	3'349.50	20.08.25
6150.5060.05			83'000		Anschaffung Bagger	0.00	79'650.50	79'650.50					
6150.6160.04			13'000		Verkauf BOBCAT 543				0.00	13'000.00	13'000.00		
7					Umweltschutz und Raumordnung								
7101.5031.13	27.11.22	Urne	3'050'000	2'831'940.58	Neubau Reservoir Burghalde	70'874.25	40'217.65	111'091.90	0.00	0.00	0.00	2'720'848.68	
7101.5031.20	04.05.22	GR	190'000	176'415.97	Erschliessung Niesenblick - Ringleitung Längenschachen, Sofortmassnahme Alter Oberländerweg	110'052.05	20'370.50	130'422.55	0.00	0.00	0.00	45'993.42	10.12.25
7101.5031.21	04.05.22	GR	188'000	174'558.96	Ersatz Wasserleitung/Ringleitung Längenschachen, Sofortmassnahme Aeschlenstrasse	142'924.25	5'869.40	148'793.65	0.00	0.00	0.00	25'765.31	10.12.25
7101.5031.22			92'000.00	85'161.35	Zusammenschluss Leitungsnetz mit WV Sigriswil (Gunten)	34'474.60	9'944.20	44'418.80	0.00	0.00	0.00	40'742.55	
	24.08.22	GR	16'000	14'856.08	Vorprojekt								
	07.08.24	GR	76'000	70'305.27	Planungskredit								
7101.5031.25	21.06.23	GR	90'000	83'565.46	Allmendstrasse - Tannackerstrasse Verlegung Hydrantenleitung	69'688.75	0.00	69'688.75	0.00	0.00	0.00	13'876.71	
			539'400	504'557.26	Honorarkosten Werkleitungersatz Fussweg Friedbühl und Schneckenbühlstrasse	189'390.70	159'252.55	348'643.25	0.00	0.00	0.00	159'922.80	
7101.5031.26	17.01.24	GR	49'500	45'790.93	Planungskredit Wasserversorgung								
	10.06.24	GV	362'000	334'875.12	Ausführung Wasserversorgung								
			411'500.00	380'666.05	Total Wasser	174'423.95	70'842.20	245'266.15				135'399.90	
6150.5010.21	17.01.24	GR	5'000	4'625.35	Planungskredit Strassenentwässerung								
	10.06.24	GV	48'500	44'865.86	Ausführung Strassenentwässerung								
6150.5010.21	17.01.24	GR	13'500	13'500.00	Planungskredit öffentliche Beleuchtung								
	10.06.24	GV	60'900	60'900.00	Ausführung öffentliche Beleuchtung								
			127'900.00	123'891.21	Total Strassenentwässerung und öffentliche Beleuchtung	14'966.75	88'410.35	103'377.10				24'522.90	

Einwohnergemeinde Oberhofen

VERPFLICHTUNGSKREDITKONTROLLE per 31. Dezember 2025

FIBU-Konto-Nr.	Kreditbeschluss				Objektbezeichnung	Kreditkontrolle						Abrechnungsdatum	
	Bew. Datum	Bew. Organ	Kreditsumme Brutto	Netto exkl. MWST		Kummulierte Ausgaben	Investitionsausgaben	Kummulierte Ausgaben	Kummulierte Einnahmen	Investitions-einnahmen	Kummulierte Einnahmen		Saldo* (+) Restkredit (-) Kreditüber-tretung
						01.01.25	2025	31.12.25	01.01.25	2025	31.12.25		
			561'785.00	519'690.10	Werkleitungersatz und Strassensanierung Alpenstrasse	0.00	33'600.55	33'600.55	0.00	0.00	0.00	503'803.15	
7101.5031.27	19.03.25	GR	28'400.00	26'271.97	Planungskredit Wasserversorgung								
7101.5031.27	10.11.25	GV	154'875.00	143'270.12	Ausführung Wasserversorgung								
			183'275.00	169'542.09	Total Wasser	0.00	8'010.30	8'010.30				161'531.79	
7201.5032.25	19.03.25	GR	9'650.00	8'926.92	Planungskredit Abwasserentsorgung								
7201.5032.25	10.11.25	GV	132'460.00	122'534.69	Ausführung Abwasserentsorgung								
			142'110.00	131'461.61	Total Abwasserentsorgung	0.00	10'298.20	10'298.20				121'163.41	
6150.5010.24	19.03.25	GR	22'250.00	20'582.79	Planungskredit Gemeindestrassen								
6150.5010.24	10.11.25	GV	214'150.00	198'103.61	Ausführung Gemeindestrassen								
			236'400.00	218'686.40	Total Gemeindestrassen	0.00	15'292.05	15'292.05				221'107.95	
			188'000	174'558.96	Neubau Regenüberlaufbecken (vormals Hangleitung)	163'182.65	12'410.25	175'592.90				67'339.86	
7201.5032.04	04.04.18	GR	2'000	1'857.01	Hangleitung, Durchführung Submissionsverfahren								
7201.5032.04	12.12.18	GR	18'000	16'713.09	Ingenieurleistungen								
7201.5032.04	20.11.19	GR	168'000	155'988.86	Neubau Regenüberlaufbecken, Anteil Bauingenieurleistungen								
7201.6310.00									62'582.35	5'791.45	68'373.80		
7201.5032.24	17.04.24	GR	107'300	99'259.94	Ersatz Steuerung Vakuumanlage Längenschachen	83'792.45	0.00	83'792.45	0.00	0.00	0.00	15'467.49	26.02.25
			273'000	253'481.89	GEP-Nachführung	260'151.30	-24'284.75	235'866.55	0.00	0.00	0.00	17'615.34	
7201.5292.00	23.01.19	GR	3'000	2'785.52	Durchführung Bauingenieur-Submission								
7201.5292.00	18.11.19	GV	270'000	250'696.38	Ausführung								
7410.5020.08	10.09.25	GR	60'000	55'504.16	Hochwasserschutzmassnahmen Riderbach 2.0	0.00	0.00	0.00	0.00	0.00	0.00	60'000.00	
			55'963		- Umsetzung BMBV und Teilrevision baurechtliche Grundordnung	56'379.45	0.00	56'379.45	0.00	0.00	0.00	-416.55	
7900.5292.01	06.06.18	GR	50'000										
7900.5290.01	11.12.24	GR	5'963										
8					Volkswirtschaft								
9					Finanzen und Steuern								
					Total Investitionsausgaben/-einnahmen 2025		2'957'371.80			30'961.10			

7201.5620.00

7201.6620.00

(gem. Art. 15, Abs. c FHDV sind Investitionsbeiträge nicht Bestandteil der Verpflichtungskreditkontrolle)

ARA Thunersee Genehmigung durch DV (Projektkostenbeitrag)

ARA Thunersee Genehmigung durch DV (Subventionen und Einkaufsgebühr)

205'338.50

3'162'710.30

30'961.10

11.8.2 Nachkredite

Einwohnergemeinde Oberhofen

NACHKREDITTABELLE 2025

In der Liste sind Beträge von über Fr. 3'000.00 enthalten

Konto	Bezeichnung	Budget	Rechnung	Über- schreitung	Nachkredit					Begründung
					gebunden	Kompe- tenz GR	Kompe- tenz GV	beantrag- ter Kredit	Datum	
	Total	3'718'700	7'020'031	3'301'331	1'866'128	1'435'203	0	3'354'522		
0	Allgemeine Verwaltung									
0220	Allgemeine Dienste, übrige									
0220.3132.00	Honorare externe Berater, Gutachter, Fachexperten etc.	5'000	43'266	38'266		38'266		35'000 3'266	11.12.24 04.02.26	Überbrückung GS durch Finances Publiques AG Kosten juristisches Gutachten der Kanzlei Kellerhals & Carrard. Entsprechend fielen die Lohnkosten tiefer aus.
0220.3158.00	Unterhalt immaterielle Anlagen (Software)	126'600	136'735	10'135		10'135		3'700 6'700	20.11.25 04.02.26	Die IT Kosten für Updates und Wartungsverträge sind gestiegen.
0290	Verwaltungsliegenschaft Schoren 1									
0290.3120.00	Ver- und Entsorgung	7'400	10'792	3'392		3'392		4'000	25.06.25	Die Kosten für Heizöl fielen höher aus als geplant.
0290.3910.00	Interne Verrechnung von Dienstleistungen	4'300	9'544	5'244	5'244			5'244	25.02.26	Die internen Verrechnungen wurden zur Sicherstellung der Kostenwahrheit neu bewertet. Infolge dieser Anpassung kam es zu Überschreitungen des Budgets.
0291	Verwaltungsliegenschaft Halle am Riderbach									
0291.3130.00	Dienstleistungen Dritter	23'500	28'817	5'317		5'317		7'500	10.09.25	Durch eine erhöhte Anzahl an Anlässen in der Halle am Riderbach, fiel der Reinigungsaufwand höher aus.
0291.3910.00	Interne Verrechnung von Dienstleistungen	1'000	11'666	10'666		10'666		10'666	25.02.26	Die internen Verrechnungen wurden zur Sicherstellung der Kostenwahrheit neu bewertet. Infolge dieser Anpassung kam es zu Überschreitungen des Budgets.

NACHKREDITTABELLE 2025

In der Liste sind Beträge von über Fr. 3'000.00 enthalten

Konto	Bezeichnung	Budget	Rechnung	Über- schreitung	Nachkredit					Begründung
					gebunden	Kompe- tenz GR	Kompe- tenz GV	beantrag- ter Kredit	Datum	
1	Öffentliche Ordnung und Sicherheit, Verteidigung Allgemeines Rechtswesen									
1400										
1400.3130.03	Baubewilligungsgebühren	40'000	51'504	11'504		11'504		11'504	22.04.26	Mehr Konsultationen (Kanton, Ingenieur, usw.) führte bei den Baubewilligungsgebühren zu einem Mehraufwand. Die Anzahl Amts- und Fachbericht und der Umfang der Konsultationen sind gesetzlich vorgeschrieben. Der Aufwand für Amts- und Fachbericht wird der Bauehrschafft mit der Erteilung der Baubewilligung verrechnet.
1400.3132.00	Honorare externe Berater, Gutachter, Fachexperten etc.	1'000	21'315	20'315		20'315		16'000	22.10.25	Die gesetzlich vorgeschriebene Fachberatung ist abhängig vom Eingang der Baugesuche. Daher wurden die Kosten zu tief budgetiert.
								6'000	22.10.25	Rechtliche Beratung BV in Sachen Baupolizeiverfahren
1500	Feuerwehr									
1500.3612.00	Entschädigungen an Gemeinden und Zweckverbänden	149'000	163'959	14'959	14'959			14'959	22.04.26	Es wurden höhere Feuerwehrrsatzabgaben eingenommen als angenommen. Die Feuerwehrrsatzabgaben werden nach Abzug der Abschreibungen an Hiltterfingen weitergeleitet.
2	Bildung Kindergarten									
2110										
2110.3612.02	Beiträge Schulverband, Besoldung	125'200	165'442	40'242	40'242			40'242	22.04.26	In Oberhofen wurde eine zusätzliche Kindergartenklasse eröffnet, was bei der Budgetphase noch nicht bekannt war.
2110.3612.03	Beiträge Schulverband, Liegenschaften	62'100	72'426	10'326	10'326			10'326	22.04.26	Im Budget wurde angenommen, dass sich die Schulanlage Friedbühl im Jahr 2025 im Besitz der Gemeinden Hiltterfingen und Oberhofen befindet und die Miet- und Infrastrukturkosten für 211 Kinder wurden als Einnahme budgetiert. Der Übergang wird voraussichtlich per 01.01.2028 erfolgen. Demzufolge sind nicht die Erträge eingegangen wie angenommen, sondern wurden die Infrastrukturbeiträge den Gemeinden in Rechnung gestellt.

NACHKREDITTABELLE 2025

In der Liste sind Beträge von über Fr. 3'000.00 enthalten

Konto	Bezeichnung	Budget	Rechnung	Über- schreitung	Nachkredit					Begründung
					gebunden	Kompe- tenz GR	Kompe- tenz GV	beantrag- ter Kredit	Datum	
2120	Primarstufe									
2120.3612.00	Entschädigung an Gemeinden und Zweckverbänden	0	4'998	4'998	4'998			4'998	22.04.26	Schulkostenbeiträge an Gemeinden ausserhalb des Schulverbands.
2120.3612.02	Beiträge Schulverband, Besoldung	634'900	667'589	32'689	32'689			32'689	22.04.26	Anstieg Schülerzahlen.
2130	Sekundarstufe I									
2130.3612.03	Beiträge Schulverband, Liegenschaften	192'300	199'189	6'889	6'889			6'889	22.04.26	Im Budget wurde angenommen, dass sich die Schulanlage Friedbühl im Jahr 2025 im Besitz der Gemeinden Hiltterfingen und Oberhofen befindet und die Miet- und Infrastrukturkosten für 211 Kinder wurden als Einnahme budgetiert. Der Übergang wird voraussichtlich per 01.01.2028 erfolgen. Demzufolge sind nicht die Erträge eingegangen wie angenommen, sondern wurden die Infrastrukturbeiträge den Gemeinden in Rechnung gestellt.
3	Kultur, Sport und Freizeit, Kirche									
3410	Sport									
3410.3650.51	WB Aktien Sportzentrum Wichterheer	21'500	40'592	19'092	19'092			19'092	22.04.26	Die Werthaltigkeit der Aktie Sportzentrum Wichterheer wurde mit dem Jahresabschluss 2024 neu beurteilt. Der Restwert wird neu bis ins Jahr 2032 wertberichtigt (nicht bis ins Jahr 2041) somit erhöht sich der Abschreibungsbetrag um CHF 19'092.30, dies ist erst ab Budget 2026 berücksichtigt.
3420	Freizeit									
3420.3130.00	Dienstleistungen Dritter	6'400	10'434	4'034		4'034		4'134	22.10.25	Die Kosten für die Kontrollgänge der Grünflächen wurden nicht budgetiert.
3420.3141.01	Unterhalt Bäume, Sträucher	76'300	94'139	17'839		17'839		14'652	30.04.25	Fällung und Ersatzpflanzung der Bäume Nr. 102 und 104 an der Seepromenade.
								3'187	04.02.25	Giessarbeiten und Unterhaltsarbeiten an Rasen und Bäumen fielen höher aus.

NACHKREDITTABELLE 2025

In der Liste sind Beträge von über Fr. 3'000.00 enthalten

Konto	Bezeichnung	Budget	Rechnung	Überschreitung	Nachkredit					Begründung
					gebunden	Kompetenz GR	Kompetenz GV	beantragter Kredit	Datum	
5	Soziale Sicherheit									
5451	Kinderkrippen und Kinderhorte									
5451.3632.00	Beiträge an Gemeinden und Gemeindeverbände	103'000	120'258	17'258	17'258			17'258	22.04.26	Kostenanteil Betreuungsgutscheine 2025 nach effektiven Betreuungsstunden. Entsprechend höher fällt im Gegenzug die Beteiligung des Kantons aus (Ertragskto. 5451.4611.00).
5799	Lastenausgleich Sozialhilfe									
5799.3611.00	Entschädigungen an Kanton	1'517'900	1'633'460	115'560	115'560			115'560	22.04.26	Für die Berechnung der Rückstellung 2025 wird der pro Kopf Beitrag gem. Empfehlung des Kantons berücksichtigt. Mit CHF 639.00 liegt dieser höher als der Betrag von CHF 616.00 pro Kopf, mit welchem im Budget gerechnet wurde.
6	Verkehr und Nachrichtenübermittlung									
6150	Gemeindestrassen									
6150.3111.01	Anschaffung Signalisationen	3'000	7'270	4'270		4'270		4'000 270	25.06.25 22.04.26	Errichtung Kiss and Ride-Zone Schneckenbühlstrasse (Schulanlage Friedbühl). Anschaffung der Signalisation zum Halteverbot.
6150.3132.00	Honorare externe Berater, Gutachter, Fachexperten etc.	0	10'246	10'246		10'246		6'000 4'246	22.10.25 22.04.26	Die Kosten für die Erarbeitung eines Grundlagenpapiers Zukunft Fussweg Bärenweg wurden im Konto 0220.3132.00 budgetiert. Da Aufwände der richtigen Funktion zugewiesen werden müssen, wird eine neue Aufgabe genehmigt.
6150.3141.01	Unterhalt Bäume, Sträucher	14'600	19'105	4'505		4'505		3'187 1'319	04.02.26 22.04.26	Baumpflegearbeiten wurden nicht gem. Vergabesumme budgetiert.
6155	Parkhaus/Parkplätze									
6155.3130.00	Dienstleistungen Dritter	31'500	41'468	9'968		9'968		11'210 3'500	11.12.24 11.12.24	Neue Ausgabe für Auslagerung Inkasso Parkbussen an Kapo. Zusätzliche Kontrollen durch Securitas Halteverbot an der Aeblstrasse. (Kiss and Ride-Zone Schneckenbühlstrasse).
6155.3130.01	Porti, Telefonie, Internet u. Kommunikation	9'100	12'209	3'109		3'109		6'300	11.12.24	Neue Ausgabe für Kommissionsgebühren für digitale Parkkarten.
6155.3141.00	Unterhalt Strassen / Verkehrswege	0	5'897	5'897		5'897		26'000	11.12.24	Neue Ausgabe für die Erstellung der Parkplätze beim Spielplatz Längenschachen

NACHKREDITTABELLE 2025

In der Liste sind Beträge von über Fr. 3'000.00 enthalten

Konto	Bezeichnung	Budget	Rechnung	Überschreitung	Nachkredit				Datum	Begründung
					gebunden	Kompetenz GR	Kompetenz GV	beantragter Kredit		
6155.3151.00	Unterhalt Apparate, Maschinen, Geräte, Fahrzeuge	4'200	9'014	4'814		4'814		4'814	22.04.26	Mehraufwand infolge Reparaturen an der Parkuhr Rider.
6155.3612.10	Interne Verrechnung allg. Haushalt und Spezfinanz.	0	57'904	57'904	57'904			57'904	25.02.26	Die internen Verrechnungen wurden zur Sicherstellung der Kostenwahrheit neu bewertet. Infolge dieser Anpassung kam es zu Überschreitungen des Budgets. Hinzukommt, dass die Kontierung geändert wurde, im Budget waren hierfür auf mehreren Konti CHF 8'400.00 vorgesehen.
7	Umweltschutz und Raumordnung									
7101	Wasserversorgung (Gemeindebetrieb)									
7101.3143.00	Unterhalt übrige Tiefbauten	50'000	104'174	54'174	54'174			54'174	22.04.26	Im Jahr 2025 kam es zu mehreren unvorhersehbaren Wasserleitungsbrüchen.
7101.3612.10	Interne Verrechnung allg. Haushalt und Spezfinanz.	0	116'599	116'599	116'599			116'599	25.02.26	Die internen Verrechnungen wurden zur Sicherstellung der Kostenwahrheit neu bewertet. Infolge dieser Anpassung kam es zu Überschreitungen des Budgets. Hinzukommt, dass die Kontierung geändert wurde, im Budget waren hierfür auf mehreren Konti CHF 96'300.00 vorgesehen.
7201	Abwasserentsorgung (Gemeindebetrieb)									
7201.3090.00	Aus- und Weiterbildung des Personals	0	10'552	10'552		10'552		10'552	19.03.26	Div. Aus- und Weiterbildungen von Werkhof und Bauverwaltung im Bereich Abwasser wurden in der Funktion 0220 budgetiert. Diese können aber direkt dem Abwasser belastet werden.
7201.3120.00	Ver- und Entsorgung	14'700	17'999	3'299		3'299		4'500	14.01.26	Mehrkosten der Abwassergebühren Oertli und erhöhten Stromkosten der Pumpwerke.
7201.3132.01	Nachtrag Katasterpläne	7'300	11'430	4'130		4'130		4'130	04.02.26	Die Gebühren für die Nachführung der Katasterpläne fielen höher aus.
7201.3510.10	Einlage in Spezialfinanzierung WE	242'000	428'546	186'546		186'546		186'546	22.04.26	Die Einlage in Spezialfinanzierung WE wurde gestützt auf die Empfehlung des Kantons von 60% des Wiederbeschaffungswertes auf 100% erhöht. Entsprechend fällt die Einlage höher aus als budgetiert.

NACHKREDITTABELLE 2025

In der Liste sind Beträge von über Fr. 3'000.00 enthalten

Konto	Bezeichnung	Budget	Rechnung	Überschreitung	Nachkredit					Begründung
					gebunden	Kompetenz GR	Kompetenz GV	beantragter Kredit	Datum	
7201.3612.10	Interne Verrechnung allg. Haushalt und Spezfinanz.	0	116'734	116'734	116'734			116'734	25.02.26	Die internen Verrechnungen wurden zur Sicherstellung der Kostenwahrheit neu bewertet. Infolge dieser Anpassung kam es zu Überschreitungen des Budgets. Hinzukommt, dass die Kontierung geändert wurde, im Budget waren hierfür auf mehreren Konti CHF 68'300.00 vorgesehen.
7301	Abfall (Gemeindebetrieb)									
7301.3132.00	Honorare externe Berater, Gutachter, Fachexperten etc.	0	11'807	11'807		11'807		12'763	25.05.25	Kosten für Kontrolle und Überwachung der Kehrichtdeponie Teufengraben
7301.3612.10	Interne Verrechnung allg. Haushalt und Spezfinanz.	0	73'546	73'546	73'546			73'546	25.02.26	Die internen Verrechnungen wurden zur Sicherstellung der Kostenwahrheit neu bewertet. Infolge dieser Anpassung kam es zu Überschreitungen des Budgets. Hinzukommt, dass die Kontierung geändert wurde, im Budget waren hierfür auf mehreren Konti CHF 42'000.00 vorgesehen.
7710	Friedhof und Bestattungen allgemein									
7710.3893.00	Einlage in Vorfinanzierung	25'500	41'186	15'686	15'686			15'686	22.04.26	Die Pauschalbeträge für den übertragen Grabunterhalt wird gemäss Regelement eingelegt. Es wurden mehr Unterhaltsverträge abgeschlossen als angenommen.
7710.3920.00	Interne Verrechnung von Pacht, Mieten, Benützungskosten	0	3'489	3'489	3'489			3'489	25.02.26	Die internen Verrechnungen wurden zur Sicherstellung der Kostenwahrheit neu bewertet. Erstmals wird ein Mietzinsanteil Verwaltungsgebäude verrechnet.
7791	Öffentliche Toilettenanlagen									
7791.3144.00	Baulicher Unterhalt Hochbauten, Gebäude	8'500	12'319	3'819		3'819		6'000	22.10.25	Die Elektroheizung in der WC-Anlage Längenschachen war defekt. Daher musste diese ersetzt werden. Es wurde eine Frostschutz-Heizung installiert.

NACHKREDITTABELLE 2025

In der Liste sind Beträge von über Fr. 3'000.00 enthalten

Konto	Bezeichnung	Budget	Rechnung	Überschreitung	Nachkredit					Begründung
					gebunden	Kompetenz GR	Kompetenz GV	beantragter Kredit	Datum	
7900	Raumordnung allgemein									
7900.3130.00	Dienstleistungen Dritter	5'000	9'023	4'023		4'023		20'000	19.03.25	Die Anpassung der UeO Chabis-Copf wird angegangen und in einem gemischt-geringfügigen Verfahren durchgeführt.
7900.3320.91	Planm.Abschreibungen übrige Immat.Anlagen (neu)	6'000	11'276	5'276	5'276			5'276	22.04.26	Für die Umsetzung BMBV und Teilrevision baurechtliche Grundordnung wurde der Abschreibungsbetrag zu tief budgetiert.
9	Finanzen und Steuern									
9100	Allgemeine Gemeindesteuern									
9100.3180.01	Wertberichtigung gefährdete Steuerguthaben	0	152'811	152'811	152'811			152'811	22.04.26	Erhöhung der Wertberichtigung gestützt auf den Ausstand per 31.12.2025
9630	Liegenschaften des Finanzvermögens									
9630.3893.00	Einlage in Vorfinanzierung	79'500	344'749	265'249		265'249		265'249	22.04.26	Einlage 7.21% (bisher 2.5%) gestützt auf das Reglement SF Werterhalt Liegenschaften FV erhöht, damit Funktion ausgeglichen abschliesst.
9630.3910.00	Interne Verrechnung von Dienstleistungen	1'900	5'778	3'878	3'878			3'878	25.02.26	Die internen Verrechnungen wurden zur Sicherstellung der Kostenwahrheit neu bewertet. Infolge dieser Anpassung kam es zu Überschreitungen des Budgets.
9690	Finanzvermögen									
9900	Nicht aufgeteilte Posten									
9900.3893.01	Einlage in SF Investitionen im VV WE	118'500	900'000	781'500		781'500		781'500	22.04.26	Einlage in Vorfinanzierung Verwaltungsvermögen zur Entnahme der künftigen Abschreibungen (Schulanlagen Friedbühl und Seeplatz).
9900.3894.00	Einlagen in finanzpolitische Reserven	0	998'775	998'775	998'775			998'775	22.04.26	Gemäss Berechnungstool AGR ist der Ertragsüberschuss des allg. Haushaltes als zusätzliche Abschreibungen einzulegen.

11.9 Weitere massgebende Angaben

11.9.1 Werterhaltungskosten und Einlage in die Spezialfinanzierung Werterhalt Wasserversorgung

Wiederbeschaffungswert, Werterhaltungskosten und Einlage in die Spezialfinanzierung Werterhalt für Wasserversorgungsanlagen ¹

Rechnungsjahr: **2025**

Wasserversorgung: **Oberhofen** Kontaktperson: **Zingrich Yolanda** Telefon: **033 244 11 33**

Datengrundlagen: Geschätzt
 GWP
 Anlagenbuchhaltung


	① Wieder- beschaffungswert brutto in Fr.	② Beiträge Dritter ² in Fr.	③ Wieder- beschaffungswert netto in Fr. (① - ②)	④ Nutzungsdauer in Jahren	⑤ Erneuerungsrate in % (100/④)	⑥ Werterhaltungs- kosten in Fr./Jahr (③*⑤)
Anlageteile						
1. Wasserfassungen	1'240'000		1'240'000	50	2.00%	24'800
2. Aufbereitungsanlagen	130'000		130'000	33	3.00%	3'900
3. Pumpwerke, Druckreduzier- und Messschächte	441'000	-	441'000	50	2.00%	8'820
4. Reservoir	3'655'000	-	3'655'000	66	1.50%	54'825
5. Leitungen und Hydranten	18'678'320	-	18'678'320	80	1.25%	233'479
6. Mess-, Steuerungs-, Fernwirkanlagen	481'000	-	481'000	20	5.00%	24'050
7. Einkaufssummen, einmalige Konzessionsabgaben ³			-			-
Total 1 - 7	24'625'320	-	24'625'320			349'874

⑦ Bestand Verwaltungsvermögen in Franken	2'025'675	in Prozent von ③: (100*⑦/③)	8%
⑧ Bestand Spezialfinanzierung Werterhalt in Franken	3'798'027	in Prozent von ③: (100*⑧/③)	15%

Bemerkungen:

7101.3510.10/29301.00 CHF 349'874.00
7101.3510.50/29301.00 CHF 23'108.90

⑨ Gewählter Einlagesatz in Prozent ⁵	100%
⑩ berechnete Einlage in SF Werterhalt in Franken (⑥ x ⑨)	349'874
Einmalige Anschlussgebühren, nicht an Einlage angerechnet ⁶	23'109
Einlage Spezialfinanzierung inkl. Anschlussgebühren	372'983
⑪ Anzahl Einwohner im Versorgungsgebiet	2'548
⑫ Einlage pro Einwohner in Franken (⑩ / ⑪)	137

Datum: **12.03.2026** Unterschrift: 

¹ Dieses Blatt ist Bestandteil der Jahresrechnung
² Zu erwartende Beiträge aus dem kantonalen Trinkwasserfonds und von der Gebäudeversicherung abziehen (beim AWA erfragen).
³ Einkaufssummen an andere Wasserversorgungen, einmalige Konzessionsabgaben oder dergleichen - die Abschreibungssätze sind anhand der Laufzeiten festzulegen. Bestehen Kategorien mit unterschiedlichen Abschreibungssätzen, so ist die Rubrik 7 manuell mit zusätzlichen Zeilen zu ergänzen. Einkaufssummen an andere Wasserversorgungen sind verbindlich mit einem Abschreibungssatz von 3 % einzutragen.
⁴ Ermittlung des Einlageprozentsatzes gemäss Kapitel 6.1. der WEA-Broschüre "Finanzierung der Wasserversorgung" (2004).
⁵ Die Einlage in die Spezialfinanzierung muss mindestens 60% betragen, solange Verwaltungsvermögen besteht oder der Bestand der SF Werterhalt nicht mehr 25% des Wiederbeschaffungswertes beträgt.
⁶ Die einmaligen Anschlussgebühren dürfen an die jährliche Einlage in die Spezialfinanzierung Werterhalt angerechnet werden.

11.9.2 Werterhaltungskosten und Einlage in die Spezialfinanzierung Werterhalt Abwasserentsorgung

Wiederbeschaffungswert, Werterhaltungskosten und Einlage in die Spezialfinanzierung Werterhalt für die kommunalen Abwasseranlagen und gegebenenfalls den Gemeindeanteil an den regionalen Anlagen ¹

Rechnungsjahr: 2025

Gemeinde: Oberhofen

Kontaktperson: Zingrich Yolanda

Telefon: 033 244 11 33

E-Mail: verwaltung@oberhofen.ch

Datengrundlagen AWA
 Gemeinde Anlagenbuchhaltung 2025

Aktualisierungsjahr:

Datengrundlagen AWA
 Verband Anlagenbuchhaltung 2025

	① Wieder- beschaffungswert in Fr.	② Nutzungsdauer in Jahren	③ Erneuerungsrate in % (100/②)	④ Werterhaltungskosten in Fr./a (①*③)	⑤ Einlage- satz ² %	⑥ Einlage in die Spezialfinanzierung in Fr./a (④*⑤)
1. Gemeindeanlagen						
1.1 Kanalisationen	25'000'000	80	1.25%	312'500	100%	312'500
1.2 Spezialbauwerke	800'000	50	2.00%	16'000	100%	16'000
1.3 Abwasserreinigungsanlagen		33	3.00%	-	100%	-
Total 1 (1.1 - 1.3) bzw. mittlerer Einlagesatz (Spalte ⑤)	25'800'000			328'500	100%	328'500

2. Gemeindeanteil an regionalen Anlagen ³

2.1 Kanalisationen	465'445	80	1.25%	5'818	100%	5'818
2.2 Spezialbauwerke	177'719	50	2.00%	3'554	100%	3'554
2.3 Abwasserreinigungsanlagen	3'022'447	33	3.00%	90'673	100%	90'673
Total 2 (2.1 - 2.3) bzw. mittlerer Einlagesatz (Spalte ⑤)	3'665'612			100'046	100%	100'046

Total 1 + 2 bzw. mittlerer Einlagesatz (Spalte ⑤)	29'465'612			428'546	100%	428'546
Einmalige Anschlussgebühren, nicht angerechnet ⁴						15'559
Einlage Spezialfinanzierung zuzüglich Anschlussgebühren						444'105

⑦ Stand Verwaltungsvermögen	1'312'892	in Prozent von ①: (100*⑦/①)	4.5%			Höchstens Fr. 200 / EW ⁵
⑧ Stand Spezialfinanzierung Werterhalt	4'121'103	in Prozent von ①: (100*⑧/①)	14.0%			EW ⁶ 2'548
						Fr./EW 168

Bemerkungen: Gemeindeanlage: Anlagewert, GEP gem. Entwurf
 ARA Thunersee: WBW per 31.12.2025 und Anteil Oberhofen 2.033401%. Anschlussgebühren nicht angerechnet.

Datum:

14. Mär 25

Unterschrift:

Y. Zingrich

¹ Diese Blatt ist Bestandteil der Jahresrechnung. Eine Kopie senden Sie bitte an das AWA:

ae.awa@be.ch

² Die Einlage in die Spezialfinanzierung muss mindestens 60% betragen, solange der Bestand der SF Werterhalt nicht mehr als 25% des Wiederbeschaffungswertes beträgt.

³ Daten des Teils 2 nur dann angeben, wenn der Verband die Einlage in die Spezialfinanzierung nicht selber vornimmt. (Anteil gemäss Kostenverteiler Verband).

⁴ Die einmaligen Anschlussgebühren dürfen an die jährliche Einlage in die Spezialfinanzierung Werterhalt angerechnet werden.

⁵ Gemäss Artikel 32, Absatz 4 KGV ist die Einlage in die Spezialfinanzierung auf jährlich Fr. 200 (Gemeinde und Region) pro Einwohnerwert beschränkt.

⁶ Einwohnerwert (EW): Gemäss Artikel 36g KGV.

7201.3510.10 / 29302.00
 328'500.00
 7201.3510.10 / 29302.00
 100'046.00
 7201.3510.50 / 29302.00
 15'559.20

12.1 Bilanz

		1.1.2025	Zuwachs	Abgang	31.12.2025
1	Aktiven	36'916'614.45	72'957'107.70	70'866'778.73	39'006'943.42
10	Finanzvermögen	18'892'447.65	69'153'438.30	69'122'480.48	18'923'405.47
100	Flüssige Mittel u. kurzfrist. Geldanlagen	9'720'672.06	32'518'694.68	38'512'689.93	3'726'676.81
1000	Kasse	2'682.65	27'176.65	29'069.60	789.70
10000.00	Kasse	2'682.65	27'176.65	29'069.60	789.70
1001	Post	79'935.86	2'873'656.30	2'864'915.78	88'676.38
10010.00	Postfinance, CH71 0900 0000 3000 3102 3	79'935.86	2'873'656.30	2'864'915.78	88'676.38
1002	Bank	1'638'053.55	27'554'801.33	25'555'644.15	3'637'210.73
10020.00	AEK, CH10 0870 4020 0500 0090 2	1'638'053.55	27'554'801.33	25'555'644.15	3'637'210.73
1003	Kurzfristige Geldmarktanlagen	8'000'000.00	2'000'000.00	10'000'000.00	
10030.00	Geldmarktanlage	8'000'000.00	2'000'000.00	10'000'000.00	
1004	Debit- und Kreditkarten		63'060.40	63'060.40	
10040.00	Abrechnungskonto Kreditkarten		63'060.40	63'060.40	
101	Forderungen	4'757'985.34	27'283'273.53	27'582'543.75	4'458'715.12
1010	Ford. aus Lieferungen u. Leistungen ggü. Dritten	1'107'340.90	2'360'407.60	2'554'736.96	913'011.54
10100.00	VESR-Debitoren	817'710.15	2'109'884.20	2'168'112.25	759'482.10
10100.10	Diverse Debitoren	278'467.60	137'030.75	252'327.51	163'170.84
10100.30	Debitoren Kehrgebühren Sorgen	34'131.20	99'808.80	102'456.25	31'483.75
10100.99	WB Forderungen auf Lieferung und Leistungen gegenüber Dritten	-54'809.00	8'676.00		-46'133.00
10101.00	Verrechnungssteuern EST	31'840.95	5'007.85	31'840.95	5'007.85
1011	Kontokorrente mit Dritten	566.50	3'472.00	3'788.10	250.40
10110.10	KK Frankiersystem	566.50	3'472.00	3'788.10	250.40
1012	Steuerforderungen	2'288'111.14	23'123'180.01	23'299'934.56	2'111'356.59
10120.00	Steuerguthaben NESKO	2'571'789.64	12'290'938.80	12'314'331.55	2'548'396.89
10120.10	Girokonto Kanton		10'832'241.21	10'832'791.91	-550.70
10120.99	WB auf Forderungen allgem. Gemeindesteuern	-283'678.50		152'811.10	-436'489.60

12.1 Bilanz

		1.1.2025	Zuwachs	Abgang	31.12.2025
1013	Anzahlungen an Dritte	429'087.10	361'662.40	367'859.35	422'890.15
10130.01	Schulverband Hilterfingen	380'369.35	125'000.00	149'959.25	355'410.10
10130.02	Gemeindeverband ARA Thunersee	48'717.75	236'662.40	217'900.10	67'480.05
1014	Transferforderungen	932'879.70	1'522'657.34	1'444'330.60	1'011'206.44
10140.00	Debitor Lastenausgleich Fürsorge	932'879.70	1'522'657.34	1'444'330.60	1'011'206.44
1015	Interne Kontokorrente		132.00	132.00	
10150.00	Durchgangskonto		132.00	132.00	
1019	Übrige Forderungen		-88'237.82	-88'237.82	
10192.10	MWST-Vorsteuer ER Wasserwerk		-17'809.84	-17'809.84	
10192.11	MWST-Vorsteuer IR Wasserwerk		-13'904.75	-13'904.75	
10192.20	MWST-Vorsteuer ER Abwasser		-14'278.40	-14'278.40	
10192.21	MWST-Vorsteuer IR Abwasser		-20'326.05	-20'326.05	
10192.30	MWST-Vorsteuer ER Abfall		-21'918.78	-21'918.78	
102	Kurzfristige Finanzanlagen		9'000'000.00	3'000'000.00	6'000'000.00
1023	Festgelder		9'000'000.00	3'000'000.00	6'000'000.00
10230.03	Festgeld AEK		9'000'000.00	3'000'000.00	6'000'000.00
104	Aktive Rechnungsabgrenzungen	27'246.80	81'430.69	27'246.80	81'430.69
1040	Personalaufwand	920.00	860.00	920.00	860.00
10400.00	Rechnungsabgrenzung Personalaufwand	920.00	860.00	920.00	860.00
1041	Sach- und übriger Betriebsaufwand	20'859.10	11'111.20	20'859.10	11'111.20
10410.00	Rechnungsabgrenzung Sach- und übriger Betriebsaufwand	20'859.10	11'111.20	20'859.10	11'111.20
1043	Transfers der Erfolgsrechnung		63'668.04		63'668.04
10430.00	Transitorische Aktive		63'668.04		63'668.04
1045	Übriger betrieblicher Ertrag	5'467.70		5'467.70	
10450.00	Rechnungsabgrenzung übriger betrieblicher Ertrag	5'467.70		5'467.70	
1046	Aktive Rechnungsabgrenzungen IR		5'791.45		5'791.45
10462.00	Aktive Rechnungsabgrenzung IR Abwasser		5'791.45		5'791.45

12.1 Bilanz

		1.1.2025	Zuwachs	Abgang	31.12.2025
107	Finanzanlagen	72'046.00	47'477.40		119'523.40
1070	Aktien und Anteilscheine	72'046.00	47'477.40		119'523.40
10700.01	Wertschriften gemäss Verzeichnis	72'046.00	47'477.40		119'523.40
108	Sachanlagen FV	4'314'497.45	222'562.00		4'537'059.45
1080	Grundstücke FV	1'565'548.00	222'562.00		1'788'110.00
10800.00	Grundstücke nicht überbaut	261'464.00			261'464.00
10800.01	Grundstücke nicht überbaut, Baurechtbelastet	1'304'084.00	222'562.00		1'526'646.00
1084	Gebäude FV	2'748'949.45			2'748'949.45
10840.00	Grundstücke überbaut	2'748'949.45			2'748'949.45
14	Verwaltungsvermögen	18'024'166.80	3'803'669.40	1'744'298.25	20'083'537.95
140	Sachanlagen VV	15'262'536.50	3'566'236.20	1'536'925.95	17'291'846.75
1401	Strassen / Verkehrswege	1'800'717.40	108'253.40	61'586.95	1'847'383.85
14010.00	Strassen	2'021'883.00	108'253.40		2'130'136.40
14010.99	WB Strassen / Verkehrswege allgemeiner Haushalt	-221'165.60		61'586.95	-282'752.55
1402	Wasserbau	180'711.20		7'007.05	173'704.15
14020.00	Wasserbau	217'583.50			217'583.50
14020.99	WB Wasserbau	-36'872.30		7'007.05	-43'879.35
1403	Tiefbauten	2'218'268.55	283'916.30	49'856.20	2'452'328.65
14030.00	Tiefbauten allgemeiner Haushalt	169'343.70			169'343.70
14030.10	Tiefbauten Friedhof	162'414.35			162'414.35
14030.98	WB Tiefbauten Friedhof	-25'068.05		4'060.35	-29'128.40
14030.99	WB Tiefbauten	-21'167.80		4'233.60	-25'401.40
14031.00	Wasserversorgungsanlagen	1'492'428.10	271'506.05		1'763'934.15
14031.99	WB Tiefbauten Wasserwerk	-107'292.75		25'362.00	-132'654.75
14032.00	Kanalisationsanlagen	582'111.50	12'410.25	5'791.45	588'730.30
14032.99	WB Tiefbauten Abwasserentsorgung	-34'500.50		10'408.80	-44'909.30
1404	Hochbauten	9'360'423.80	1'393'401.05	441'024.45	10'312'800.40
14040.00	Hochbauten allgemeiner Haushalt	10'044'553.35	1'393'401.05	12'169.65	11'425'784.75
14040.99	WB Hochbauten	-684'129.55		428'854.80	-1'112'984.35

12.1 Bilanz

		1.1.2025	Zuwachs	Abgang	31.12.2025
1406	Mobilien, Maschinen, Fahrzeuge	1'192'499.55	299'893.45	209'583.40	1'282'809.60
14060.00	Mobilien, Maschinen, Fahrzeuge	1'387'330.30	299'893.45	13'000.00	1'674'223.75
14060.99	WB Mobilien, Maschinen, Fahrzeuge	-427'469.55		176'557.65	-604'027.20
14061.00	Mobilien Wasserversorgung	350'405.95			350'405.95
14061.99	WB Mobilien Wasserversorgung	-117'767.15		20'025.75	-137'792.90
1407	Anlagen im Bau VV	333'073.70	1'416'312.40	584'579.65	1'164'806.45
14070.00	Anlagen im Bau allgemeiner Haushalt	53'300.90	1'258'715.45	339'313.50	972'702.85
14071.00	Anlagen im Bau Wasserversorgung	279'772.80	147'298.75	245'266.15	181'805.40
14072.00	Anlagen im Bau Abwasserentsorgung		10'298.20		10'298.20
1409	Übrige Sachanlagen	176'842.30	64'459.60	183'288.25	58'013.65
14090.00	Allgemeiner Haushalt		64'459.60		64'459.60
14090.99	WB Allgemeiner Haushalt			6'445.95	-6'445.95
14099.00	Bestehendes VV, Tiefbauten	1'106'209.70			1'106'209.70
14099.01	Bestehendes VV, Friedhof	55'037.10			55'037.10
14099.02	Bestehendes VV, Hochbauten	607'176.20			607'176.20
14099.99	Wertberichtigung bestehendes Verwaltungsvermögen, allgemeiner Haushalt	-1'591'580.70		176'842.30	-1'768'423.00
142	Immaterielle Anlagen	395'273.55	32'094.70	107'026.70	320'341.55
1427	Immaterielle Anlagen in Realisierung	316'530.75	-24'284.75	56'379.45	235'866.55
14270.00	Immaterielle Anlagen in Realisierung	56'379.45		56'379.45	
14272.00	Immaterielle Anlagen in Realisierung Abwasser	260'151.30	-24'284.75		235'866.55
1429	Übrige immaterielle Anlagen	78'742.80	56'379.45	50'647.25	84'475.00
14290.00	Immaterielle Anlagen		56'379.45		56'379.45
14290.01	Schulraumplanung 3. Planungskredit	237'102.00			237'102.00
14290.02	Übrige immaterielle Anlagen	74'432.55			74'432.55
14290.99	WB immaterielle Anlagen	-232'791.75		50'647.25	-283'439.00
145	Beteiligungen, Grundkapitalien	1'324'906.45		40'623.30	1'284'283.15
1455	Beteilig.an privaten Unternehmungen	1'324'906.45		40'623.30	1'284'283.15
14550.00	Energie Oberhofen AG	1'000'000.00			1'000'000.00
14550.13	AVAG AG Uttigen	1.00			1.00
14550.14	AG für Bade- und Tennissport r. Thunerseeufer	30.00		30.00	
14550.16	Rebbaugenossenschaft Oberhofen	125.00			125.00
14550.17	Wohnbaugenossenschaft Aebnit Oberhofen	1.00			1.00

12.1 Bilanz

		1.1.2025	Zuwachs	Abgang	31.12.2025
14550.18	Wohnbaugenossenschaft Oberhofen	10.00			10.00
14550.19	Kaution Bootshafen Wassersportverein	1.00		1.00	
14550.21	Sportzentrum Wichterheer AG	537'251.00			537'251.00
14550.99	Wertberichtigung Aktien Sportzentrum Wichterheer AG	-212'512.55		40'592.30	-253'104.85
146	Investitionsbeiträge	1'041'450.30	205'338.50	59'722.30	1'187'066.50
1462	Invbeitr.an Gemeinden u.Gde.verbände	335'780.30	205'338.50	18'212.30	522'906.50
14622.00	Investitionsbeiträge Abwasserentsorgung	382'340.95	205'338.50		587'679.45
14622.99	WB Investitionsbeiträge an Gemeinden und Gemeindeverbände	-46'560.65		18'212.30	-64'772.95
1465	Invbeiträge an priv.Unternehmungen	705'670.00		41'510.00	664'160.00
14650.04	Investitionsbeitrag Sportzentrum Wichterheer AG	1'037'750.00			1'037'750.00
14650.99	WB Investitionsbeitrag Sportzentrum Wichterheer AG	-332'080.00		41'510.00	-373'590.00

12.1 Bilanz

		1.1.2025	Zuwachs	Abgang	31.12.2025
2	Passiven	36'916'614.45	20'668'081.89	18'577'752.92	39'006'943.42
20	Fremdkapital	7'567'961.22	17'535'065.80	17'807'338.15	7'295'688.87
200	Laufende Verbindlichkeiten	1'119'643.22	15'306'949.65	15'519'015.40	907'577.47
2000	Lauf. Verb.a. Liefer.u. Leist.v. Dritten	1'088'060.89	13'364'065.47	13'549'679.74	902'446.62
20000.00	Kreditoren OP manuell	7'593.29	10'956.98	7'599.29	10'950.98
20000.01	Kreditoren Abacus	1'080'110.25	12'936'660.94	13'125'548.50	891'222.69
20000.90	Debi Vorauszahlungen	357.35	-84.40		272.95
20001.00	Kreditor Ausgleichskasse AKB		184'066.50	184'066.50	
20001.01	Kreditor Pensionskasse Previs		178'625.95	178'625.95	
20001.02	Kreditor Familienausgleichskasse		21'446.50	21'446.50	
20001.03	Kreditor Versicherungen		32'393.00	32'393.00	
2001	Kontokorrente mit Dritten	31'582.33	410'075.67	436'527.15	5'130.85
20010.01	Kontokorrent AVAG		114'629.85	114'629.85	
20012.03	Kreditor SUVA		11'897.30	11'897.30	
20013.00	GV Regionaler Sozialdienst Oberhofen	31'582.33	283'548.52	310'000.00	5'130.85
2002	Steuern		-50.82	-50.82	
20022.10	MWST-Umsatzsteuer Wasser		0.85	0.85	
20022.20	MWST-Umsatzsteuer Abwasser		-2.55	-2.55	
20022.30	MWST-Umsatzsteuer Abfall		3.78	3.78	
20022.41	MWST-Umsatzsteuer Parkhaus		-52.90	-52.90	
2005	Interne Kontokorrente		1'532'859.33	1'532'859.33	
20050.00	Durchgangskonto		32'099.43	32'099.43	
20053.00	Durchgangskonto Löhne		1'500'759.90	1'500'759.90	
204	Passive Rechnungsabgrenzungen	23'265.80	28'922.05	23'265.80	28'922.05
2040	Personalaufwand		519.40		519.40
20400.00	Passive RA Personalaufwand		519.40		519.40
2041	Sach- und übriger Betriebsaufwand	6'900.00	19'261.65	6'900.00	19'261.65
20410.00	Passive RA Sach- und übriger Betriebsaufwand	6'900.00	19'261.65	6'900.00	19'261.65
2043	Transfers der Erfolgsrechnung	6'409.65		6'409.65	

12.1 Bilanz

		1.1.2025	Zuwachs	Abgang	31.12.2025
20430.00	Passive RA Transfers der Erfolgsrechnung	6'409.65		6'409.65	
2044	Finanzaufwand / Finanzertrag	9'956.15	9'141.00	9'956.15	9'141.00
20440.00	Passive RA Finanzaufwand / Finanzertrag	9'956.15	9'141.00	9'956.15	9'141.00
205	Kurzfristige Rückstellungen	47'000.00	14'840.00		61'840.00
2050	Kurzfrist.Rückstellungen a.Mehrleist.d.Personals	47'000.00	14'840.00		61'840.00
20500.00	Kurzfristige Rückstellungen Ferien/GLAZ	47'000.00	14'840.00		61'840.00
206	Langfristige Finanzverbindlichkeiten	400'000.00			400'000.00
2064	Darlehen, Schuldscheine	400'000.00			400'000.00
20640.03	Staat Bern, Darlehen Schlössli	400'000.00			400'000.00
208	Langfristige Rückstellungen	3'575'134.00	2'159'935.00	2'257'924.00	3'477'145.00
2089	Übr.langfr.Rückstellungen der ER	3'575'134.00	2'159'935.00	2'257'924.00	3'477'145.00
20890.00	langfristige Rückstellungen für Steuerteilungen	1'616'650.00		299'440.00	1'317'210.00
20890.01	langfristige Rückstellungen Lastenausgleich	1'958'484.00	2'159'935.00	1'958'484.00	2'159'935.00
209	Verbindlichk.ggü.SF u.Fonds im FK	2'402'918.20	24'419.10	7'132.95	2'420'204.35
2092	Verbindlichk.ggü.Legaten u. Stiftungen o.eig. Rechtspersönlichkeit im FK	2'402'918.20	24'419.10	7'132.95	2'420'204.35
20920.00	Fonds Schülerspeisung	5'010.00			5'010.00
20920.01	Fonds bedürftige Schüler	10'761.20	118.30		10'879.50
20920.03	Armenfonds	5'645.25	42.35		5'687.60
20920.04	Fonds Hänni Marie	26'756.40	197.15	932.95	26'020.60
20920.06	Fonds Thuner Amtsanzeiger	3'142.55	6'424.30	6'200.00	3'366.85
20920.07	Legat Turmhaus	2'351'602.80	17'637.00		2'369'239.80
29	Eigenkapital	29'348'653.23	3'133'016.09	770'414.77	31'711'254.55
290	Verpfl.(+),Vorschüsse(-)ggü.Spezialfin.	5'508'201.40	31'218.55	371'510.02	5'167'909.93
2900	Spezialfinanzierungen im EK	5'508'201.40	31'218.55	371'510.02	5'167'909.93
29001.00	SF Wasserversorgung RA	816'828.32		52'040.27	764'788.05
29002.00	SF Abwasserentsorgung RA	1'307'883.69		162'679.81	1'145'203.88
29003.00	SF Abfallentsorgung RA	451'250.83	31'218.55		482'469.38

12.1 Bilanz

		1.1.2025	Zuwachs	Abgang	31.12.2025
29005.00	SF Übertragung Energie Oberhofen AG	1'488'492.30		148'849.20	1'339'643.10
29007.00	SF Parkhaus / Parkplätze RA	1'443'746.26		7'940.74	1'435'805.52
293	Vorfinanzierungen	15'470'849.18	2'103'023.05	242'508.35	17'331'363.88
2930	Vorfinanzierungen	15'470'849.18	2'103'023.05	242'508.35	17'331'363.88
29301.00	SF Wasserversorgung Werterhalt	3'533'308.35	372'982.90	108'264.05	3'798'027.20
29302.00	SF Abwasserentsorgung Werterhalt	3'780'596.64	444'105.20	103'598.70	4'121'103.14
29305.00	Verwaltungsvermögen Werterhalt	7'506'925.54	900'000.00		8'406'925.54
29306.00	Finanzliegenschaften Werterhalt	445'569.90	344'748.85	6'951.80	783'366.95
29307.00	Grabunterhalt	204'448.75	41'186.10	23'693.80	221'941.05
294	Reserven	5'105'822.65	998'774.49		6'104'597.14
2940	Politische Reserven	5'105'822.65	998'774.49		6'104'597.14
29400.00	Zusätzliche Abschreibungen	5'105'822.65	998'774.49		6'104'597.14
296	Neubewertungsreserve Finanzvermögen	429'062.05		156'396.40	272'665.65
2960	Neubewertungsreserve Finanzvermögen	429'062.05		156'396.40	272'665.65
29600.00	Neubewertungsreserve Finanzvermögen	151'443.20		151'443.20	
29600.01	Neubewertungsreserve Wertschriften	4'953.20		4'953.20	
29601.00	Schwankungsreserve	272'665.65			272'665.65
299	Bilanzüberschuss /-fehlbetrag	2'834'717.95			2'834'717.95
2999	Kumulierte Ergebnisse der Vorjahre	2'834'717.95			2'834'717.95
29990.00	Kumulierte Ergebnisse der Vorjahre	2'834'717.95			2'834'717.95

12.2 Erfolgsrechnung nach Funktionen

		Rechnung 2025		Budget 2025		Rechnung 2024	
		Aufwand	Ertrag	Aufwand	Ertrag	Aufwand	Ertrag
ERFOLGSRECHNUNG		16'466'549.00	16'466'549.00	15'278'500.00	15'278'500.00	16'128'414.35	16'128'414.35
0	Allgemeine Verwaltung	1'986'090.59	406'816.45	2'156'200.00	208'000.00	1'946'086.18	278'161.35
	Nettoaufwand		1'579'274.14		1'948'200.00		1'667'924.83
01	Legislative und Exekutive	256'424.44	5'000.00	304'900.00	5'000.00	279'074.38	5'000.00
	Nettoaufwand		251'424.44		299'900.00		274'074.38
011	Legislative	44'383.89		60'200.00		55'686.68	
	Nettoaufwand		44'383.89		60'200.00		55'686.68
0110	Legislative	44'383.89		60'200.00		55'686.68	
3000.00	Löhne, Tag- und Sitzungsgelder an Gemeinderat	620.10		2'000.00		900.10	
3000.02	Löhne, Tag- und Sitzungsgelder an Ausschüsse	2'760.20		4'500.00		5'766.60	
3010.00	Löhne Verwaltungs- und Betriebspersonal	1'635.15		1'300.00		300.00	
3050.00	AG-Beiträge AHV, IV, EO, ALV	41.70		500.00		57.10	
3054.00	AG-Beiträge an Familienausgleichskasse	9.60		200.00		13.30	
3102.00	Drucksachen, Publikationen	7'931.55		11'600.00		15'910.40	
3130.00	Dienstleistungen Dritter	3'510.00		5'900.00		5'964.50	
3130.01	Porti, Telefonie, Internet u. Kommunikation	5'553.89		5'600.00		4'625.33	
3132.00	Honorare externe Berater, Gutachter, Fachexperten etc.	10'012.80		12'000.00		9'545.20	
3153.00	Informatik-Unterhalt	4'795.70		8'100.00		4'777.45	
3170.00	Reisekosten und Spesen	1'713.20		2'900.00		1'626.70	
3636.00	Beiträge an private Organisationen ohne Erwerbszweck	5'000.00		5'000.00		5'000.00	
3920.00	Interne Verrechnung von Pacht, Mieten, Benützungskosten	800.00		600.00		1'200.00	
012	Exekutive	212'040.55	5'000.00	244'700.00	5'000.00	223'387.70	5'000.00
	Nettoaufwand		207'040.55		239'700.00		218'387.70
0120	Exekutive	212'040.55	5'000.00	244'700.00	5'000.00	223'387.70	5'000.00
3000.00	Löhne, Tag- und Sitzungsgelder an Gemeinderat	159'249.80		164'200.00		159'618.65	
3000.01	Löhne, Tag- und Sitzungsgelder an Kommissionen	5'410.00		11'400.00		5'359.95	
3010.00	Löhne Verwaltungs- und Betriebspersonal	2'680.00		5'000.00		5'123.00	
3050.00	AG-Beiträge AHV, IV, EO, ALV	9'929.30		11'500.00		9'187.55	
3052.00	AG-Beiträge an Pensionskasse	6'357.60		6'500.00		6'295.20	
3053.00	AG-Beiträge an Unfallversicherungen	602.40		1'000.00		598.60	
3054.00	AG-Beiträge an Familienausgleichskasse	2'300.90		2'600.00		2'128.60	
3055.00	AG-Beiträge an Krankentaggeldversicherungen	368.40		400.00		364.80	
3090.01	Aus- und Weiterbildung Behörden + Komm.	3'570.45		7'500.00		1'830.00	

12.2 Erfolgsrechnung nach Funktionen

		Rechnung 2025		Budget 2025		Rechnung 2024	
		Aufwand	Ertrag	Aufwand	Ertrag	Aufwand	Ertrag
3099.00	Übriger Personalaufwand	1'589.75		4'000.00		338.20	
3103.00	Fachliteratur, Zeitschriften	1'763.75		1'900.00		1'499.25	
3132.00	Honorare externe Berater, Gutachter, Fachexperten etc.			3'000.00			
3170.02	Reisekosten und Spesen Behörden + Komm.	10'217.60		12'000.00		10'171.20	
3199.01	Gemeinderatskredit	8'000.60		13'700.00		20'872.70	
4290.00	Übrige Entgelte		5'000.00		5'000.00		5'000.00
02	Allgemeine Dienste	1'729'666.15	401'816.45	1'851'300.00	203'000.00	1'667'011.80	273'161.35
	Nettoaufwand		1'327'849.70		1'648'300.00		1'393'850.45
022	Allgemeine Dienste	1'483'881.19	329'979.10	1'595'300.00	173'700.00	1'465'431.18	241'325.35
	Nettoaufwand		1'153'902.09		1'421'600.00		1'224'105.83
0220	Allgemeine Dienste, übrige	1'483'881.19	329'979.10	1'595'300.00	173'700.00	1'465'431.18	241'325.35
3010.00	Löhne Verwaltungs- und Betriebspersonal	958'047.25		1'025'700.00		956'742.55	
3010.09	Taggelder	-2'313.20				-3'069.45	
3050.00	AG-Beiträge AHV, IV, EO, ALV	60'644.45		65'100.00		61'263.80	
3052.00	AG-Beiträge an Pensionskasse	60'614.65		80'400.00		55'515.70	
3053.00	AG-Beiträge an Unfallversicherungen	10'970.45		12'500.00		11'163.40	
3054.00	AG-Beiträge an Familienausgleichskasse	14'050.75		15'000.00		14'194.85	
3055.00	AG-Beiträge an Krankentaggeldversicherungen	9'378.40		9'100.00		9'452.60	
3090.00	Aus- und Weiterbildung des Personals	21'483.80		33'100.00		32'906.10	
3091.00	Personalwerbung	1'502.60		3'000.00		4'097.00	
3099.00	Übriger Personalaufwand	4'417.75		5'800.00		4'986.15	
3100.00	Büromaterial	9'369.55		16'500.00		12'174.55	
3102.00	Drucksachen, Publikationen	2'015.40		4'200.00		3'161.05	
3103.00	Fachliteratur, Zeitschriften	656.45		1'500.00		632.95	
3110.00	Anschaffung Büromöbel, Büromaschinen und -geräte	2'907.90		8'000.00		3'752.15	
3111.00	Anschaffung Maschinen, Geräte und Fahrzeuge					364.15	
3112.00	Anschaffung Dienstkleider	347.20		600.00		287.55	
3113.00	Anschaffung Hardware	4'364.30		7'000.00		1'422.90	
3118.00	Entwicklung und Anschaffung von Softwares und Lizenzen	4'560.30		2'500.00		18'969.00	
3130.00	Dienstleistungen Dritter	20'774.00		27'600.00		27'638.07	
3130.01	Porti, Telefonie, Internet u. Kommunikation	9'106.64		18'300.00		15'563.86	
3130.09	Betreibungskosten	192.45		2'000.00		911.65	
3132.00	Honorare externe Berater, Gutachter, Fachexperten etc.	43'265.95		5'000.00		5'733.60	
3134.00	Sachversicherungsprämien	12'985.15		16'400.00		12'948.85	
3150.00	Unterhalt von Büromöbeln, Bürogeräten, Büromaschinen	507.00		2'600.00		617.55	
3153.00	Informatik-Unterhalt	30'808.50		35'200.00		30'323.50	
3158.00	Unterhalt immaterielle Anlagen (Software)	136'734.95		126'600.00		117'632.25	

12.2 Erfolgsrechnung nach Funktionen

		Rechnung 2025		Budget 2025		Rechnung 2024	
		Aufwand	Ertrag	Aufwand	Ertrag	Aufwand	Ertrag
3170.00	Reisekosten und Spesen	1'547.05		2'600.00		3'028.25	
3181.00	Forderungsverluste / Erlasse allgemeine Gemeindesteuern	51.05					
3611.01	Entschädigungen an Kanton (Bewan, Servicegebühren)	54'919.55		55'000.00		52'201.90	
3632.00	Beiträge an Gemeinden und Gemeindeverbände	2'617.40		1'700.00		2'053.20	
3636.00	Beiträge an private Organisationen ohne Erwerbszweck	6'104.00		6'300.00		6'104.00	
3910.00	Interne Verrechnung von Dienstleistungen	1'249.50		6'000.00		2'657.50	
4240.00	Benützungsgebühren und Dienstleistungen		610.00		1'000.00		7'818.85
4250.00	Verkäufe		3'872.40		1'900.00		3'920.15
4260.00	Rückerstattungen Dritter		18'628.90		17'300.00		32'513.35
4611.01	Entschädigung Registerführung Kirchensteuern		2'153.00		2'500.00		2'202.00
4612.10	Interne Verrechnung allg. Haushalt und Spezialfinanz.		266'917.70				
4612.90	Interne Verrechnung von Dienstleistungen Gemeindewerke				117'200.00		157'277.60
4612.91	Interne Verrechnung von Material- und Warenbezügen Gemeindewerke				5'900.00		8'500.00
4612.93	Interne Verrechnung von Betriebs- und Verwaltungskosten Gemeindewerke				4'800.00		5'500.00
4900.00	Interne Verrechnung von Material- und Warenbezügen		3'683.90		500.00		500.00
4910.00	Interne Verrechnung von Dienstleistungen		34'113.20		21'900.00		22'393.40
4930.00	Interne Verrechnung von Betriebs- und Verwaltungskosten				700.00		700.00
029	Verwaltungsliegenschaften	245'784.96	71'837.35	256'000.00	29'300.00	201'580.62	31'836.00
	Nettoaufwand		173'947.61		226'700.00		169'744.62
0290	Verwaltungsliegenschaft Schoren 1	118'833.71	40'472.45	131'400.00	500.00	89'797.41	500.00
3010.00	Löhne Verwaltungs- und Betriebspersonal	15'837.40		16'700.00		11'536.45	
3010.09	Taggelder	-2'552.15					
3050.00	AG-Beiträge AHV, IV, EO, ALV	859.30		1'100.00		746.65	
3052.00	AG-Beiträge an Pensionskasse	2'077.10		2'300.00		1'529.15	
3053.00	AG-Beiträge an Unfallversicherungen	298.65		500.00		295.60	
3054.00	AG-Beiträge an Familienausgleichskasse	199.00		300.00		173.15	
3055.00	AG-Beiträge an Krankentaggeldversicherungen	149.30		200.00		129.65	
3099.00	Übriger Personalaufwand	159.45		300.00			
3101.00	Betriebs- und Verbrauchsmaterial	3'500.55		6'000.00		2'629.20	
3110.00	Anschaffung Büromöbel, Büromaschinen und -geräte	3'329.30		3'400.00		1'160.20	
3111.00	Anschaffung Maschinen, Geräte und Fahrzeuge					484.00	
3120.00	Ver- und Entsorgung	10'792.05		7'400.00		10'870.55	
3130.00	Dienstleistungen Dritter	13'168.05		12'100.00		12'691.85	
3134.00	Sachversicherungsprämien	7'240.75		7'900.00		7'317.35	
3141.01	Unterhalt Bäume, Sträucher	10'999.70		16'600.00		9'057.60	
3144.00	Baulicher Unterhalt Hochbauten, Gebäude	15'012.70		24'900.00		7'564.15	

12.2 Erfolgsrechnung nach Funktionen

		Rechnung 2025		Budget 2025		Rechnung 2024	
		Aufwand	Ertrag	Aufwand	Ertrag	Aufwand	Ertrag
3151.00	Unterhalt Apparate, Maschinen, Geräte, Fahrzeuge, Werkzeuge	4'810.00		3'900.00			
3170.00	Reisekosten und Spesen			100.00			
3300.40	Planmässige Abschreibungen Hochbauten (linear)	4'228.25		4'200.00		4'228.25	
3300.61	Planmässige Abschreibungen Mobilien (neu)	4'294.00		4'300.00		4'294.00	
3320.91	Planm.Abschreibungen übrige immat.Anlagen (neu)	14'886.50		14'900.00		14'886.50	
3910.00	Interne Verrechnung von Dienstleistungen	9'543.81		4'300.00		203.11	
4260.00	Rückerstattungen Dritter		11'452.10				
4470.00	Pacht- und Mietzinse Liegenschaften VV		500.00		500.00		500.00
4612.10	Interne Verrechnung allg. Haushalt und Spezialfinanz.		25'031.05				
4920.00	Interne Verrechnung von Pacht, Mieten, Benützungskosten		3'489.30				
0291	Verwaltungsliegenschaft Halle am Riderbach	126'951.25	31'364.90	124'600.00	28'800.00	111'783.21	31'336.00
3010.00	Löhne Verwaltungs- und Betriebspersonal	817.75		1'000.00		607.20	
3050.00	AG-Beiträge AHV, IV, EO, ALV	45.20		100.00		39.30	
3052.00	AG-Beiträge an Pensionskasse	109.30		200.00		80.50	
3053.00	AG-Beiträge an Unfallversicherungen	15.70		100.00		15.55	
3054.00	AG-Beiträge an Familienausgleichskasse	10.45		100.00		9.10	
3055.00	AG-Beiträge an Krankentaggeldversicherungen	7.85		100.00		6.85	
3101.00	Betriebs- und Verbrauchsmaterial	1'070.80		2'500.00		613.80	
3111.00	Anschaffung Maschinen, Geräte und Fahrzeuge					1'438.80	
3120.00	Ver- und Entsorgung	23'082.85		21'200.00		19'867.70	
3130.00	Dienstleistungen Dritter	28'816.55		23'500.00		25'779.65	
3130.01	Porti, Telefonie, Internet u. Kommunikation	778.80		900.00		797.80	
3134.00	Sachversicherungsprämien	3'223.35		3'100.00		3'048.15	
3141.01	Unterhalt Bäume, Sträucher	4'972.05		6'200.00		5'292.95	
3141.02	Unterhalt Beleuchtung			1'000.00			
3144.00	Baulicher Unterhalt Hochbauten, Gebäude	5'298.60		9'900.00		5'312.85	
3151.00	Unterhalt Apparate, Maschinen, Geräte, Fahrzeuge, Werkzeuge	3'362.75		7'200.00		4'596.40	
3300.40	Planmässige Abschreibungen Hochbauten (linear)	32'000.00		32'000.00		32'000.00	
3300.41	Planmässige Abschreibungen Hochbauten (neu)	11'673.50		14'500.00		11'673.50	
3910.00	Interne Verrechnung von Dienstleistungen	11'665.75		1'000.00		603.11	
4470.00	Pacht- und Mietzinse Liegenschaften VV		500.00		1'600.00		500.00
4472.00	Vergütung für Benützungen Liegenschaften VV		24'464.90		21'000.00		23'181.00
4612.10	Interne Verrechnung allg. Haushalt und Spezialfinanz.		600.00				
4612.92	Interne Verrechnung von Pacht, Mieten Gemeindewerke				600.00		600.00
4632.00	Beiträge von Gemeinden und Gemeindezweckverbänden		5'000.00		5'000.00		5'000.00
4920.00	Interne Verrechnung von Pacht, Mieten, Benützungskosten		800.00		600.00		2'055.00

12.2 Erfolgsrechnung nach Funktionen

		Rechnung 2025		Budget 2025		Rechnung 2024	
		Aufwand	Ertrag	Aufwand	Ertrag	Aufwand	Ertrag
1	Öffentliche Ordnung und Sicherheit, Verteidigung	299'365.90	246'363.60	261'600.00	241'400.00	265'864.70	256'929.75
	Nettoaufwand		53'002.30		20'200.00		8'934.95
11	Öffentliche Sicherheit	6'180.00	1'170.00	6'200.00		5'632.70	
	Nettoaufwand		5'010.00		6'200.00		5'632.70
111	Polizei	6'180.00	1'170.00	6'200.00		5'632.70	
	Nettoaufwand		5'010.00		6'200.00		5'632.70
1110	Polizei	6'180.00	1'170.00	6'200.00		5'632.70	
3631.00	Beiträge an Kantone und Konkordate	6'180.00		6'200.00		5'632.70	
4260.00	Rückerstattungen Dritter		1'170.00				
14	Allgemeines Rechtswesen	89'095.00	72'292.90	67'400.00	86'000.00	58'891.45	84'809.55
	Nettoaufwand		16'802.10				
	Nettoertrag			18'600.00		25'918.10	
140	Allgemeines Rechtswesen	89'095.00	72'292.90	67'400.00	86'000.00	58'891.45	84'809.55
	Nettoaufwand		16'802.10				
	Nettoertrag			18'600.00		25'918.10	
1400	Allgemeines Rechtswesen	89'095.00	72'292.90	67'400.00	86'000.00	58'891.45	84'809.55
3130.02	Staatsgebühren Fremdenpolizei, Passationen,	12'476.20		15'000.00		12'548.60	
3130.03	Baubewilligungsgebühren	51'504.15		40'000.00		36'404.10	
3130.04	Gebühren Zivilstandsämter			1'900.00			
3132.00	Honorare externe Berater, Gutachter, Fachexperten etc.	21'315.40		1'000.00		5'431.50	
3132.01	Nachtrag Katasterpläne	3'799.25		9'500.00		4'507.25	
4210.00	Gebühren für Amtshandlungen (Präsidialabteilung)		15'117.05		15'000.00		15'268.55
4210.01	Gebühren für Amtshandlungen (Fremdenpolizei)		13'649.60		13'000.00		11'952.90
4210.02	Gebühren für Amtshandlungen (Bauabteilung)		43'526.25		58'000.00		57'588.10
15	Feuerwehr	167'650.70	167'650.70	150'000.00	150'000.00	166'720.20	166'720.20
150	Feuerwehr	167'650.70	167'650.70	150'000.00	150'000.00	166'720.20	166'720.20
1500	Feuerwehr	167'650.70	167'650.70	150'000.00	150'000.00	166'720.20	166'720.20
3181.01	Tatsächliche Forderungsverluste	3'691.21		1'000.00		2'426.70	
3612.00	Entschädigung an Gemeinden und Zweckverbänden	163'959.49		149'000.00		164'293.50	
4200.00	Ersatzabgaben		167'650.70		150'000.00		166'720.20

12.2 Erfolgsrechnung nach Funktionen

		Rechnung 2025		Budget 2025		Rechnung 2024	
		Aufwand	Ertrag	Aufwand	Ertrag	Aufwand	Ertrag
16	Verteidigung	36'440.20	5'250.00	38'000.00	5'400.00	34'620.35	5'400.00
	Nettoaufwand		31'190.20		32'600.00		29'220.35
161	Militärische Verteidigung	4'032.10		4'000.00		3'831.95	
	Nettoaufwand		4'032.10		4'000.00		3'831.95
1610	Militärische Verteidigung	4'032.10		4'000.00		3'831.95	
3632.00	Beiträge an Gemeinden und Gemeindeverbände	4'032.10		4'000.00		3'831.95	
162	Zivile Verteidigung	32'408.10	5'250.00	34'000.00	5'400.00	30'788.40	5'400.00
	Nettoaufwand		27'158.10		28'600.00		25'388.40
1626	Regionale Zivilschutzorganisation	32'408.10	5'250.00	34'000.00	5'400.00	30'788.40	5'400.00
3111.00	Anschaffung Maschinen, Geräte und Fahrzeuge					169.00	
3120.00	Ver- und Entsorgung	2'861.35		2'600.00		2'987.65	
3130.00	Dienstleistungen Dritter	1'040.50		1'100.00			
3134.00	Sachversicherungsprämien	2'132.65		1'600.00		2'309.10	
3144.00	Baulicher Unterhalt Hochbauten, Gebäude			1'500.00		172.65	
3632.02	Beitrag Stadt Thun	26'373.60		27'200.00		25'150.00	
4470.00	Pacht- und Mietzinse Liegenschaften VV		5'250.00		5'100.00		5'100.00
4610.00	Entschädigungen vom Bund				300.00		300.00
2	Bildung	2'861'082.35	676'862.95	3'468'400.00	901'800.00	2'951'059.65	719'812.15
	Nettoaufwand		2'184'219.40		2'566'600.00		2'231'247.50
21	Obligatorische Schule	2'858'082.35	676'862.95	3'465'400.00	901'800.00	2'948'059.65	719'812.15
	Nettoaufwand		2'181'219.40		2'563'600.00		2'228'247.50
211	Eingangsstufe	289'275.30	56'262.75	276'700.00	63'200.00	219'478.90	34'315.75
	Nettoaufwand		233'012.55		213'500.00		185'163.15
2110	Kindergarten	289'275.30	56'262.75	276'700.00	63'200.00	219'478.90	34'315.75
3612.01	Beiträge Schulverband, Betrieb	51'407.30		89'400.00		45'232.90	
3612.02	Beiträge Schulverband, Besoldung	165'442.00		125'200.00		118'544.00	
3612.03	Beiträge Schulverband, Liegenschaften	72'426.00		62'100.00		55'702.00	
4611.00	Entschädigungen vom Kanton		56'262.75		63'200.00		34'315.75
212	Primarstufe	1'186'217.95	265'834.50	1'463'000.00	254'000.00	1'282'869.90	261'687.25
	Nettoaufwand		920'383.45		1'209'000.00		1'021'182.65

12.2 Erfolgsrechnung nach Funktionen

		Rechnung 2025		Budget 2025		Rechnung 2024	
		Aufwand	Ertrag	Aufwand	Ertrag	Aufwand	Ertrag
2120	Primarstufe	1'186'217.95	265'834.50	1'463'000.00	254'000.00	1'282'869.90	261'687.25
3612.00	Entschädigung an Gemeinden und Zweckverbänden	4'997.50					
3612.01	Beiträge Schulverband, Betrieb	172'072.85		482'400.00		217'327.90	
3612.02	Beiträge Schulverband, Besoldung	667'588.60		634'900.00		703'142.00	
3612.03	Beiträge Schulverband, Liegenschaften	341'559.00		345'700.00		362'400.00	
4611.00	Entschädigungen vom Kanton		265'834.50		254'000.00		261'687.25
213	Oberstufe	695'371.80	147'051.00	928'600.00	173'900.00	818'374.15	153'499.50
	Nettoaufwand		548'320.80		754'700.00		664'874.65
2130	Sekundarstufe I	695'371.80	147'051.00	928'600.00	173'900.00	818'374.15	153'499.50
3611.02	Schul- und Gehaltskostenbeitrag Gymnasium	32'298.30		52'800.00		96'033.05	
3612.00	Entschädigung an Gemeinden und Zweckverbänden	2'587.50					
3612.01	Beiträge Schulverband, Betrieb	103'422.00		298'200.00		126'740.10	
3612.02	Beiträge Schulverband, Besoldung	357'875.00		383'300.00		394'169.00	
3612.03	Beiträge Schulverband, Liegenschaften	199'189.00		192'300.00		201'432.00	
3636.01	Beiträge an 10. Schuljahr			2'000.00			
4611.00	Entschädigungen vom Kanton		147'051.00		173'900.00		153'499.50
214	Musikschulen	45'023.80		60'500.00		54'052.65	
	Nettoaufwand		45'023.80		60'500.00		54'052.65
2140	Musikschule	45'023.80		60'500.00		54'052.65	
3636.00	Beiträge an private Organisationen ohne Erwerbszweck	45'023.80		60'500.00		54'052.65	
217	Schulliegenschaften	576'207.95	195'689.60	656'000.00	410'700.00	494'108.30	270'309.65
	Nettoaufwand		380'518.35		245'300.00		223'798.65
2170	Schulliegenschaften	576'207.95	195'689.60	656'000.00	410'700.00	494'108.30	270'309.65
3120.00	Ver- und Entsorgung	25'272.00		29'800.00		25'632.25	
3130.00	Dienstleistungen Dritter	35'812.25		69'700.00		44'270.35	
3130.01	Porti, Telefonie, Internet u. Kommunikation	234.00		400.00		156.00	
3134.00	Sachversicherungsprämien	6'079.00		6'100.00		6'239.45	
3141.01	Unterhalt Bäume, Sträucher	3'837.60		4'200.00		2'205.60	
3144.00	Baulicher Unterhalt Hochbauten, Gebäude	8'130.25		8'300.00		4'715.55	
3151.00	Unterhalt Apparate, Maschinen, Geräte, Fahrzeuge, Werkzeuge	3'563.65		4'300.00		2'446.30	
3300.41	Planmässige Abschreibungen Hochbauten (neu)	403'104.80		436'700.00		345'798.70	
3300.61	Planmässige Abschreibungen Mobilien (neu)	65'689.55		72'000.00		38'159.20	
3320.91	Planm.Abschreibungen übrige immat.Anlagen (neu)	24'484.85		24'500.00		24'484.90	

12.2 Erfolgsrechnung nach Funktionen

		Rechnung 2025		Budget 2025		Rechnung 2024	
		Aufwand	Ertrag	Aufwand	Ertrag	Aufwand	Ertrag
4470.00	Pacht- und Mietzinse Liegenschaften VV		4'320.00		8'500.00		7'035.55
4612.03	Infrastrukturkostenbeiträge		191'369.60		402'200.00		263'274.10
218	Tagesbetreuung	65'097.55	12'025.10	80'600.00		79'175.75	
	Nettoaufwand		53'072.45		80'600.00		79'175.75
2180	Tagesbetreuung	65'097.55	12'025.10	80'600.00		79'175.75	
3632.00	Beiträge an Gemeinden und Gemeindeverbände	65'097.55		80'600.00		79'175.75	
4611.00	Entschädigungen vom Kanton		12'025.10				
219	Obligatorische Schule	888.00					
	Nettoaufwand		888.00				
2195	Schülertransporte	888.00					
3612.00	Entschädigung an Gemeinden und Zweckverbänden	888.00					
29	Übriges Bildungswesen	3'000.00		3'000.00		3'000.00	
	Nettoaufwand		3'000.00		3'000.00		3'000.00
299	Bildung	3'000.00		3'000.00		3'000.00	
	Nettoaufwand		3'000.00		3'000.00		3'000.00
2991	Erwachsenenbildung	3'000.00		3'000.00		3'000.00	
3636.02	Beitrag Erw. Bibliothek Hilterfingen	3'000.00		3'000.00		3'000.00	
3	Kultur, Sport und Freizeit, Kirche	491'699.32	44'821.35	504'900.00	34'400.00	450'152.05	38'770.90
	Nettoaufwand		446'877.97		470'500.00		411'381.15
322	Musik und Theater	13'090.00		12'400.00		12'585.00	
	Nettoaufwand		13'090.00		12'400.00		12'585.00
3220	Musik und Theater	13'090.00		12'400.00		12'585.00	
3636.00	Beiträge an private Organisationen ohne Erwerbszweck	13'090.00		12'400.00		12'585.00	
329	Kultur	136'244.91		146'000.00	200.00	124'044.20	
	Nettoaufwand		136'244.91		145'800.00		124'044.20
3290	Übrige Kultur	136'244.91		146'000.00	200.00	124'044.20	
3102.00	Drucksachen, Publikationen	2'218.20		3'800.00		1'689.65	
3130.10	Neujahrsapéro	1'659.71		3'000.00		2'180.00	

12.2 Erfolgsrechnung nach Funktionen

		Rechnung 2025		Budget 2025		Rechnung 2024	
		Aufwand	Ertrag	Aufwand	Ertrag	Aufwand	Ertrag
3130.11	Bundesfeier	11'821.45		15'000.00		11'262.60	
3130.12	Jungbürgerfeier	1'451.85		1'800.00		1'486.95	
3130.13	Neuzuzügeranlass					750.00	
3636.00	Beiträge an private Organisationen ohne Erwerbszweck	34'093.70		37'400.00		36'420.00	
3636.04	Beitrag Schloss	85'000.00		85'000.00		70'000.00	
3920.00	Interne Verrechnung von Pacht, Mieten, Benützungskosten					255.00	
4260.00	Rückerstattungen Dritter				200.00		
34	Sport und Freizeit	342'364.41	44'821.35	346'500.00	34'200.00	313'522.85	38'770.90
	Nettoaufwand		297'543.06		312'300.00		274'751.95
341	Sport	150'421.65	40'773.35	151'800.00	31'500.00	146'477.55	34'722.15
	Nettoaufwand		109'648.30		120'300.00		111'755.40
3410	Sport	150'421.65	40'773.35	151'800.00	31'500.00	146'477.55	34'722.15
3101.00	Betriebs- und Verbrauchsmaterial	729.30		2'000.00		2'687.55	
3120.00	Ver- und Entsorgung	5'981.85		9'800.00		5'499.30	
3134.00	Sachversicherungsprämien	3'158.90		6'100.00		5'811.45	
3140.00	Baulicher Unterhalt an Grundstücken			2'000.00			
3141.01	Unterhalt Bäume, Sträucher	7'238.60		6'700.00		5'120.50	
3143.00	Unterhalt übrige Tiefbauten	3'452.15		9'000.00			
3144.00	Baulicher Unterhalt Hochbauten, Gebäude	6'435.65		7'800.00		13'438.55	
3151.00	Unterhalt Apparate, Maschinen, Geräte, Fahrzeuge, Werkzeuge	746.60		2'900.00		2'638.60	
3160.00	Miete und Pacht Liegenschaften	3'192.00		3'200.00		600.00	
3170.03	Ehrungen	500.00		2'000.00			
3300.21	Planmässige Abschreibungen Wasserbau (neu)	3'068.65		3'100.00		3'068.65	
3300.41	Planmässige Abschreibungen Hochbauten (neu)	13'518.40		13'600.00		13'518.40	
3636.00	Beiträge an private Organisationen ohne Erwerbszweck	9'425.25		10'200.00		10'960.25	
3650.51	WB Aktien Sportzentrum Wichterheer	40'592.30		21'500.00		40'592.30	
3660.50	Abschreibung Investitionsbeiträge	41'510.00		41'600.00		41'510.00	
3910.00	Interne Verrechnung von Dienstleistungen	10'872.00		10'300.00		1'032.00	
4240.00	Benützungsgebühren und Dienstleistungen		1'520.00				
4240.10	Bootsplatzgebühren		33'844.15		28'000.00		32'138.95
4470.00	Pacht- und Mietzinse Liegenschaften VV		5'409.20		3'500.00		2'583.20
342	Freizeit	191'942.76	4'048.00	194'700.00	2'700.00	167'045.30	4'048.75
	Nettoaufwand		187'894.76		192'000.00		162'996.55
3420	Freizeit	191'942.76	4'048.00	194'700.00	2'700.00	167'045.30	4'048.75

12.2 Erfolgsrechnung nach Funktionen

		Rechnung 2025		Budget 2025		Rechnung 2024	
		Aufwand	Ertrag	Aufwand	Ertrag	Aufwand	Ertrag
3101.00	Betriebs- und Verbrauchsmaterial	2'435.70		3'700.00		48.00	
3130.00	Dienstleistungen Dritter	10'434.35		6'400.00		3'210.60	
3130.03	Baubewilligungsgebühren	920.00		1'500.00			
3130.14	Seniorenausflug	9'400.51		15'000.00		14'307.25	
3131.00	Planungen und Projektierungen Dritter					7'058.90	
3140.00	Baulicher Unterhalt an Grundstücken	34'448.00		37'500.00		48'710.40	
3141.01	Unterhalt Bäume, Sträucher	94'139.00		76'300.00		62'380.50	
3144.00	Baulicher Unterhalt Hochbauten, Gebäude	1'674.70		4'000.00		10'699.30	
3151.00	Unterhalt Apparate, Maschinen, Geräte, Fahrzeuge, Werkzeuge	2'583.15		2'400.00			
3160.00	Miete und Pacht Liegenschaften	1'999.80		2'000.00		1'999.80	
3300.31	Planmässige Abschreibungen Tiefbauten (neu)	1'393.60		1'400.00		1'393.55	
3300.91	Planmässige Abschreibungen übrige Sachanlage (neu)	6'445.95		15'200.00			
3636.00	Beiträge an private Organisationen ohne Erwerbszweck	5'590.00		7'100.00		5'680.00	
3910.00	Interne Verrechnung von Dienstleistungen	20'478.00		22'200.00		11'357.00	
3920.00	Interne Verrechnung von Pacht, Mieten, Benützungskosten					200.00	
4260.00	Rückerstattungen Dritter		1'400.00				1'400.00
4611.00	Entschädigungen vom Kanton		2'648.00		2'700.00		2'648.75
4	Gesundheit	1'955.00		2'000.00		19'851.85	
	Nettoaufwand		1'955.00		2'000.00		19'851.85
42	Ambulante Krankenpflege	200.00		200.00		200.00	
	Nettoaufwand		200.00		200.00		200.00
421	Ambulante Krankenpflege	200.00		200.00		200.00	
	Nettoaufwand		200.00		200.00		200.00
4210	Ambulante Krankenpflege	200.00		200.00		200.00	
3636.00	Beiträge an private Organisationen ohne Erwerbszweck	200.00		200.00		200.00	
43	Gesundheit	1'755.00		1'800.00		1'757.50	
	Nettoaufwand		1'755.00		1'800.00		1'757.50
432	Krankheitsbekämpfung, übrige	1'255.00		1'300.00		1'257.50	
	Nettoaufwand		1'255.00		1'300.00		1'257.50
4320	Krankheitsbekämpfung, übrige	1'255.00		1'300.00		1'257.50	
3636.00	Beiträge an private Organisationen ohne Erwerbszweck	1'255.00		1'300.00		1'257.50	

12.2 Erfolgsrechnung nach Funktionen

		Rechnung 2025		Budget 2025		Rechnung 2024	
		Aufwand	Ertrag	Aufwand	Ertrag	Aufwand	Ertrag
434	Lebensmittelkontrolle	500.00		500.00		500.00	
	Nettoaufwand		500.00		500.00		500.00
4340	Lebensmittelkontrolle	500.00		500.00		500.00	
3636.00	Beiträge an private Organisationen ohne Erwerbszweck	500.00		500.00		500.00	
49	Gesundheitswesen					17'894.35	
	Nettoaufwand						17'894.35
490	Gesundheitswesen					17'894.35	
	Nettoaufwand						17'894.35
4900	Gesundheitswesen, übriges					17'894.35	
3111.00	Anschaffung Maschinen, Geräte und Fahrzeuge					10'374.80	
3199.04	Übriger Betriebsaufwand					7'519.55	
5	Soziale Sicherheit	2'554'876.32	101'654.24	2'496'600.00	83'900.00	2'429'300.26	73'379.69
	Nettoaufwand		2'453'222.08		2'412'700.00		2'355'920.57
53	Alter + Hinterlassene	611'898.00		674'700.00		629'911.00	
	Nettoaufwand		611'898.00		674'700.00		629'911.00
531	Alters- und Hinterlassenenversicherung AHV	47'803.00		49'000.00		48'112.00	
	Nettoaufwand		47'803.00		49'000.00		48'112.00
5310	Alters- und Hinterlassenenversicherung AHV	47'803.00		49'000.00		48'112.00	
3612.00	Entschädigung an Gemeinden und Zweckverbänden	47'803.00		49'000.00		48'112.00	
532	Ergänzungsleistungen AHV / IV	556'913.00		618'500.00		574'637.00	
	Nettoaufwand		556'913.00		618'500.00		574'637.00
5320	Ergänzungsleistungen AHV / IV	556'913.00		618'500.00		574'637.00	
3631.00	Beiträge an Kantone und Konkordate	556'913.00		618'500.00		574'637.00	
535	Leistungen an das Alter	7'182.00		7'200.00		7'162.00	
	Nettoaufwand		7'182.00		7'200.00		7'162.00
5350	Leistungen an das Alter	7'182.00		7'200.00		7'162.00	
3632.00	Beiträge an Gemeinden und Gemeindeverbände	7'182.00		7'200.00		7'162.00	

12.2 Erfolgsrechnung nach Funktionen

		Rechnung 2025		Budget 2025		Rechnung 2024	
		Aufwand	Ertrag	Aufwand	Ertrag	Aufwand	Ertrag
54	Familie und Jugend	138'796.10	100'154.24	122'300.00	82'400.00	107'473.65	71'879.69
	Nettoaufwand		38'641.86		39'900.00		35'593.96
541	Familienzulagen	11'787.00		12'400.00		10'848.00	
	Nettoaufwand		11'787.00		12'400.00		10'848.00
5410	Familienzulagen	11'787.00		12'400.00		10'848.00	
3631.00	Beiträge an Kantone und Konkordate	11'787.00		12'400.00		10'848.00	
544	Jugendschutz	6'701.05		6'800.00		6'726.00	
	Nettoaufwand		6'701.05		6'800.00		6'726.00
5440	Jugendschutz allgemein	6'701.05		6'800.00		6'726.00	
3636.05	Beitrag Pro Juventute (Elternbriefe)	440.00		700.00		550.00	
3636.06	Beitrag Mütter- und Väterberatung	100.00		100.00		100.00	
3636.07	Beitrag Jugendarbeit, Beratungsdienste	6'161.05		6'000.00		6'076.00	
545	Leistungen an Familien	120'308.05	100'154.24	103'100.00	82'400.00	89'899.65	71'879.69
	Nettoaufwand		20'153.81		20'700.00		18'019.96
5451	Kinderkrippen und Kinderhorte	120'308.05	100'154.24	103'100.00	82'400.00	89'899.65	71'879.69
3632.00	Beiträge an Gemeinden und Gemeindeverbände	120'258.05		103'000.00		89'849.65	
3636.00	Beiträge an private Organisationen ohne Erwerbszweck	50.00		100.00		50.00	
4611.00	Entschädigungen vom Kanton		100'154.24		82'400.00		71'879.69
57	Sozialhilfe und Asylwesen	1'798'912.22	1'500.00	1'696'600.00	1'500.00	1'689'375.61	1'500.00
	Nettoaufwand		1'797'412.22		1'695'100.00		1'687'875.61
579	Sozialhilfe	1'798'912.22	1'500.00	1'696'600.00	1'500.00	1'689'375.61	1'500.00
	Nettoaufwand		1'797'412.22		1'695'100.00		1'687'875.61
5790	Sozialhilfe	2'162.15	1'500.00	2'600.00	1'500.00	2'796.35	1'500.00
3134.00	Sachversicherungsprämien	280.05		400.00		336.35	
3144.00	Baulicher Unterhalt Hochbauten, Gebäude	482.10					
3636.00	Beiträge an private Organisationen ohne Erwerbszweck	200.00		200.00		300.00	
3940.00	Interne Verrechnung von kalk. Zinsen und Finanzaufwand	1'200.00		2'000.00		2'160.00	
4632.00	Beiträge von Gemeinden und Gemeindezweckverbänden		1'500.00		1'500.00		1'500.00
5799	Lastenausgleich Sozialhilfe	1'796'750.07		1'694'000.00		1'686'579.26	
3611.00	Entschädigungen an Kanton	1'633'459.60		1'517'900.00		1'481'009.70	

12.2 Erfolgsrechnung nach Funktionen

		Rechnung 2025		Budget 2025		Rechnung 2024	
		Aufwand	Ertrag	Aufwand	Ertrag	Aufwand	Ertrag
3632.00	Beiträge an Gemeinden und Gemeindeverbände	163'290.47		176'100.00		205'569.56	
59	Hilfsaktionen Sozialhilfe	5'270.00		3'000.00		2'540.00	
	Nettoaufwand		5'270.00		3'000.00		2'540.00
592	Hilfsaktionen im Inland	5'270.00		3'000.00		2'540.00	
	Nettoaufwand		5'270.00		3'000.00		2'540.00
5920	Hilfsaktionen im Inland	5'270.00		3'000.00		2'540.00	
3636.00	Beiträge an private Organisationen ohne Erwerbszweck	5'270.00		3'000.00		2'540.00	
6	Verkehr und Nachrichtenübermittlung	1'724'577.10	539'350.06	1'803'900.00	554'900.00	1'751'051.19	544'683.66
	Nettoaufwand		1'185'227.04		1'249'000.00		1'206'367.53
61	Strassenverkehr	1'250'403.70	481'442.91	1'309'500.00	496'100.00	1'309'341.79	498'003.11
	Nettoaufwand		768'960.79		813'400.00		811'338.68
615	Gemeindestrassen	1'250'403.70	481'442.91	1'309'500.00	496'100.00	1'309'341.79	498'003.11
	Nettoaufwand		768'960.79		813'400.00		811'338.68
6150	Gemeindestrassen	906'323.45	137'362.66	958'900.00	145'500.00	947'554.80	136'216.12
3010.00	Löhne Verwaltungs- und Betriebspersonal	322'190.35		326'000.00		317'232.40	
3010.09	Taggelder	-7'527.90				-5'765.05	
3050.00	AG-Beiträge AHV, IV, EO, ALV	20'110.70		20'800.00		20'048.45	
3052.00	AG-Beiträge an Pensionskasse	23'623.80		26'000.00		25'350.75	
3053.00	AG-Beiträge an Unfallversicherungen	7'300.55		9'000.00		8'271.80	
3054.00	AG-Beiträge an Familienausgleichskasse	4'659.55		4'800.00		4'645.25	
3055.00	AG-Beiträge an Krankentaggeldversicherungen	2'100.35		3'000.00		2'159.15	
3090.00	Aus- und Weiterbildung des Personals	1'820.20		5'000.00		396.35	
3091.00	Personalwerbung			3'000.00		810.75	
3099.00	Übriger Personalaufwand	1'104.40		1'000.00		925.90	
3101.00	Betriebs- und Verbrauchsmaterial	25'423.40		38'000.00		40'234.35	
3102.00	Drucksachen, Publikationen	340.00		1'500.00		80.00	
3111.00	Anschaffung Maschinen, Geräte und Fahrzeuge	21'342.20		26'300.00		67'666.30	
3111.01	Anschaffung Signalisationen	7'270.20		3'000.00		11'341.25	
3112.00	Anschaffung Dienstkleider	3'968.10		5'000.00		4'507.75	
3120.00	Ver- und Entsorgung	11'948.70		15'700.00		11'575.80	
3120.01	Strom Strassenbeleuchtung	7'238.30		9'000.00		7'483.10	
3130.00	Dienstleistungen Dritter	2'269.00		1'500.00		3'233.50	
3130.01	Porti, Telefonie, Internet u. Kommunikation	1'276.75		1'300.00		1'376.60	

12.2 Erfolgsrechnung nach Funktionen

		Rechnung 2025		Budget 2025		Rechnung 2024	
		Aufwand	Ertrag	Aufwand	Ertrag	Aufwand	Ertrag
3131.00	Planungen und Projektierungen Dritter			1'000.00			
3132.00	Honorare externe Berater, Gutachter, Fachexperten etc.	10'245.95					
3134.00	Sachversicherungsprämien	10'501.80		13'800.00		9'859.10	
3137.00	Steuern und Abgaben	6'633.65		6'500.00		6'492.70	
3141.00	Unterhalt Strassen / Verkehrswege	56'580.60		65'300.00		65'216.40	
3141.01	Unterhalt Bäume, Sträucher	19'105.05		14'600.00		3'446.60	
3141.02	Unterhalt Beleuchtung	33'144.40		32'000.00		31'993.20	
3141.03	Unterhalt Signalisationen	7'972.30		7'400.00		2'943.70	
3144.00	Baulicher Unterhalt Hochbauten, Gebäude	5'167.20		10'500.00		3'644.65	
3151.00	Unterhalt Apparate, Maschinen, Geräte, Fahrzeuge, Werkzeuge	37'528.55		36'500.00		52'265.55	
3170.00	Reisekosten und Spesen	200.00		400.00		200.00	
3300.10	Planmässige Abschreibungen Strassen/Verkehrswege (linear)	96'532.30		96'500.00		96'532.30	
3300.11	Planmässige Abschreibungen Strassen/Verkehrswege (neu)	61'586.95		68'700.00		55'385.20	
3300.31	Planmässige Abschreibungen Tiefbauten (neu)	2'840.00		2'900.00		2'840.00	
3300.40	Planmässige Abschreibungen Hochbauten (linear)	14'489.40		14'600.00		14'489.40	
3300.61	Planmässige Abschreibungen Mobilien (neu)	87'336.65		88'300.00		80'671.60	
4240.00	Benützungsgebühren und Dienstleistungen						240.00
4240.01	Vermietung Wischmaschine		10'934.80		16'000.00		13'568.20
4250.00	Verkäufe						1'000.00
4260.00	Rückerstattungen Dritter		13'786.00		21'500.00		13'566.30
4611.00	Entschädigungen vom Kanton		2'614.30		2'200.00		2'490.65
4612.10	Interne Verrechnung allg. Haushalt und Spezialfinanz.		59'434.25				
4612.90	Interne Verrechnung von Dienstleistungen Gemeindewerke				52'100.00		73'681.15
4612.91	Interne Verrechnung von Material- und Warenbezügen Gemeindewerke						7'443.10
4910.00	Interne Verrechnung von Dienstleistungen		48'793.31		51'900.00		22'426.72
4930.00	Interne Verrechnung von Betriebs- und Verwaltungskosten		1'800.00		1'800.00		1'800.00
6155	Parkhaus / Parkplätze	344'080.25	344'080.25	350'600.00	350'600.00	361'786.99	361'786.99
3101.00	Betriebs- und Verbrauchsmaterial	595.00		3'900.00		2'808.45	
3111.00	Anschaffung Maschinen, Geräte und Fahrzeuge					8'983.45	
3111.01	Anschaffung Signalisationen	911.30					
3118.00	Entwicklung und Anschaffung von Softwares und Lizenzen	432.40					
3120.00	Ver- und Entsorgung	7'941.70		7'000.00		5'729.10	
3130.00	Dienstleistungen Dritter	41'468.20		31'500.00		31'457.25	
3130.01	Porti, Telefonie, Internet u. Kommunikation	12'209.45		9'100.00		8'011.21	
3134.00	Sachversicherungsprämien	2'257.95		2'400.00		2'915.15	
3141.00	Unterhalt Strassen / Verkehrswege	5'896.55					

12.2 Erfolgsrechnung nach Funktionen

		Rechnung 2025		Budget 2025		Rechnung 2024	
		Aufwand	Ertrag	Aufwand	Ertrag	Aufwand	Ertrag
3141.01	Unterhalt Bäume, Sträucher	30'491.65		52'200.00		13'683.10	
3141.03	Unterhalt Signalisationen	5'718.40		5'500.00		1'075.60	
3144.00	Baulicher Unterhalt Hochbauten, Gebäude	3'717.25		1'500.00		35'130.45	
3151.00	Unterhalt Apparate, Maschinen, Geräte, Fahrzeuge, Werkzeuge	9'014.35		4'200.00		6'732.80	
3158.00	Unterhalt immaterielle Anlagen (Software)	4'841.20		5'100.00		1'297.20	
3300.30	Planmässige Abschreibungen übrige Tiefbauten (linear)	2'390.05		2'400.00		2'390.05	
3300.41	Planmässige Abschreibungen Hochbauten (neu)			400.00			
3300.61	Planmässige Abschreibungen Mobilien (neu)	9'049.65		9'100.00		9'049.65	
3602.00	Ablieferung an Hauptrechnung	149'241.10		152'100.00		148'691.25	
3612.10	Interne Verrechnung allg. Haushalt und Spezialfinanz.	57'904.05					
3612.90	Interne Verrechnung von Dienstleistungen Gemeindewerke			7'600.00		54'700.75	
3612.91	Interne Verrechnung von Material- und Warenbezügen Gemeindewerke			800.00		8'243.10	
4240.00	Benützungsgebühren und Dienstleistungen		3'029.71		5'000.00		
4240.40	Parkgebühren Parkhaus		165'782.00		160'000.00		150'477.25
4240.41	Mieterträge Parkhaus		18'615.50		32'000.00		35'221.45
4240.42	Parkkarten Dorfkerzone		18'293.20		27'000.00		24'253.20
4240.43	Parkgebühren Dorfkerzone und übrige		88'968.75		78'000.00		80'559.70
4250.00	Verkäufe						428.44
4260.00	Rückerstattungen Dritter		2'907.70				
4270.00	Bussen		34'942.65		45'000.00		42'333.70
4430.00	Pacht- und Mietzinse Liegenschaften FV		3'600.00		3'600.00		3'600.00
4893.00	Entnahme aus Vorfinanzierung		4'311.25				24'913.25
9010.40	Ertragsüberschuss (Gewinn), Parkhaus / Parkplätze			55'800.00		20'888.43	
9011.40	Aufwandüberschuss (Verlust), Parkhaus / Parkplätze		3'629.49				
62	Öffentlicher Verkehr	474'173.40	57'907.15	494'400.00	58'800.00	441'709.40	46'680.55
	Nettoaufwand		416'266.25		435'600.00		395'028.85
629	Öffentlicher Verkehr	474'173.40	57'907.15	494'400.00	58'800.00	441'709.40	46'680.55
	Nettoaufwand		416'266.25		435'600.00		395'028.85
6290	Öffentlicher Verkehr	68'472.35	57'907.15	70'800.00	58'800.00	59'967.50	46'680.55
3130.06	Tageskarten Gemeinde	55'036.10		56'000.00		44'744.40	
3144.00	Baulicher Unterhalt Hochbauten, Gebäude	1'015.90		2'000.00		351.10	
3161.00	Mieten, Benützungskosten Anlagen und Fahrzeuge	7'120.00		4'700.00		6'772.00	
3910.00	Interne Verrechnung von Dienstleistungen	5'300.35		8'100.00		8'100.00	
4250.01	Verkäufe Tageskarten Gemeinde		57'907.15		56'000.00		44'340.15
4260.01	Rückerstattungen Nebenkosten		-2'895.35				

12.2 Erfolgsrechnung nach Funktionen

		Rechnung 2025		Budget 2025		Rechnung 2024	
		Aufwand	Ertrag	Aufwand	Ertrag	Aufwand	Ertrag
4614.00	Enschädigungen von öffentlichen Unternehmungen		2'895.35		2'800.00		2'340.40
6291	Gemeindeanteil Öffentlicher Verkehr	405'701.05		423'600.00		381'741.90	
3631.00	Beiträge an Kantone und Konkordate	405'701.05		423'600.00		381'741.90	
7	Umweltschutz und Raumordnung	2'448'319.35	2'215'378.85	2'602'400.00	2'313'600.00	2'239'701.40	2'025'301.30
	Nettoaufwand		232'940.50		288'800.00		214'400.10
71	Wasserversorgung	796'984.42	796'984.42	897'000.00	897'000.00	781'635.65	781'635.65
710	Wasserversorgung	796'984.42	796'984.42	897'000.00	897'000.00	781'635.65	781'635.65
7101	Wasserversorgung [Gemeindebetrieb]	796'984.42	796'984.42	897'000.00	897'000.00	781'635.65	781'635.65
3010.00	Löhne Verwaltungs- und Betriebspersonal	6'975.00		6'000.00		5'550.00	
3050.00	AG-Beiträge AHV, IV, EO, ALV	25.30		100.00			
3053.00	AG-Beiträge an Unfallversicherungen	16.70		100.00		10.40	
3054.00	AG-Beiträge an Familienausgleichskasse	5.85		100.00			
3055.00	AG-Beiträge an Krankentaggeldversicherungen	5.40		100.00			
3100.00	Büromaterial	60.00		200.00			
3110.00	Anschaffung Büromöbel, Büromaschinen und -geräte					12'529.80	
3111.00	Anschaffung Maschinen, Geräte und Fahrzeuge	640.05		2'800.00		4'656.70	
3113.00	Anschaffung Hardware	395.65					
3118.00	Entwicklung und Anschaffung von Softwares und Lizenzen	2'180.75					
3120.00	Ver- und Entsorgung	5'329.21		6'400.00		6'620.40	
3120.02	Wasserankauf	13'371.85		18'500.00		13'536.90	
3130.00	Dienstleistungen Dritter	47'529.65		55'000.00		84'981.10	
3130.01	Porti, Telefonie, Internet u. Kommunikation	2'526.31		2'700.00		2'455.70	
3132.00	Honorare externe Berater, Gutachter, Fachexperten etc.			3'000.00			
3132.01	Nachtrag Katasterpläne	5'818.15		5'900.00		9'448.00	
3134.00	Sachversicherungsprämien	6'967.95		7'200.00		7'152.15	
3143.00	Unterhalt übrige Tiefbauten	104'173.90		50'000.00		81'170.70	
3143.02	Unterhalt Tiefbauten/Pumpwerke, werterhaltend	24'546.50		45'500.00		25'012.30	
3144.00	Baulicher Unterhalt Hochbauten, Gebäude	38'329.80		49'000.00		32'391.65	
3158.00	Unterhalt immaterielle Anlagen (Software)	2'270.85		900.00		710.65	
3300.31	Planmässige Abschreibungen Tiefbauten (neu)	25'362.00		75'300.00		21'964.00	
3300.61	Planmässige Abschreibungen Mobilien (neu)	20'025.75		20'100.00		20'025.75	
3409.01	Verrechnete Zinsen und Zinsaufwand (SF)			16'400.00			
3510.10	Einlage in Spezialfinanzierung WE	349'874.00		392'400.00		349'874.00	
3510.50	Einlage in SF Werterhalt (Anschlussgebühren)	23'108.90		70'000.00		34'593.65	
3612.00	Entschädigung an Gemeinden und Zweckverbänden	583.80		600.00		583.80	

12.2 Erfolgsrechnung nach Funktionen

		Rechnung 2025		Budget 2025		Rechnung 2024	
		Aufwand	Ertrag	Aufwand	Ertrag	Aufwand	Ertrag
3612.10	Interne Verrechnung allg. Haushalt und Spezialfinanz.	116'599.05					
3612.90	Interne Verrechnung von Dienstleistungen Gemeindewerke			64'800.00		64'468.00	
3612.91	Interne Verrechnung von Material- und Warenbezügen Gemeindewerke			1'700.00		1'700.00	
3612.92	Interne Verrechnung von Pacht, Mieten Gemeindewerke			600.00		600.00	
3612.93	Interne Verrechnung von Betriebs- und Verwaltungskosten Gemeindewerke			1'600.00		1'600.00	
3636.00	Beiträge an private Organisationen ohne Erwerbszweck	262.05					
4240.00	Benützungsgebühren und Dienstleistungen		577'873.30		558'000.00		574'237.15
4240.50	Anschlussgebühren		23'108.90		70'000.00		34'593.65
4260.00	Rückerstattungen Dritter		4'983.95		2'100.00		2'304.70
4409.01	Verrechnete Zinse und Zinsertrag (SF)		17'913.95				31'403.10
4510.00	Entnahme aus Spezialfinanzierung WE		108'264.05		189'900.00		99'393.70
4612.10	Interne Verrechnung allg. Haushalt und Spezialfinanz.		12'800.00				
4612.90	Interne Verrechnung von Dienstleistungen Gemeindewerke				12'800.00		12'800.00
4631.00	Beiträge vom Kanton						3'000.00
9011.10	Aufwandüberschuss (Verlust), Wasserversorgung		52'040.27		64'200.00		23'903.35
72	Abwasserentsorgung	807'345.56	807'345.56	799'100.00	799'100.00	670'813.95	670'813.95
720	Abwasserentsorgung	807'345.56	807'345.56	799'100.00	799'100.00	670'813.95	670'813.95
7201	Abwasserentsorgung [Gemeindebetrieb]	807'345.56	807'345.56	799'100.00	799'100.00	670'813.95	670'813.95
3090.00	Aus- und Weiterbildung des Personals	10'551.90					
3101.00	Betriebs- und Verbrauchsmaterial	1'495.75		2'100.00		1'501.40	
3113.00	Anschaffung Hardware	395.60					
3118.00	Entwicklung und Anschaffung von Softwares und Lizenzen	2'180.75					
3120.00	Ver- und Entsorgung	17'999.45		14'700.00		18'887.30	
3130.00	Dienstleistungen Dritter	100.00					
3130.01	Porti, Telefonie, Internet u. Kommunikation	916.01		800.00		820.30	
3132.00	Honorare externe Berater, Gutachter, Fachexperten etc.	8'532.60		8'000.00		3'841.60	
3132.01	Nachtrag Katasterpläne	11'429.80		7'300.00		24'415.70	
3134.00	Sachversicherungsprämien	27.55		100.00		26.10	
3143.00	Unterhalt übrige Tiefbauten					14'399.10	
3143.02	Unterhalt Tiefbauten/Pumpwerke, werterhaltend	70'079.30		127'700.00		50'555.55	
3158.00	Unterhalt immaterielle Anlagen (Software)	1'499.90		900.00		1'261.40	
3300.31	Planmässige Abschreibungen Tiefbauten (neu)	28'621.10		33'500.00		20'442.35	
3320.91	Planm.Abschreibungen übrige immat.Anlagen (neu)			27'000.00			
3510.10	Einlage in Spezialfinanzierung WE	428'546.00		242'000.00		236'160.00	
3510.50	Einlage in SF Werterhalt (Anschlussgebühren)	15'559.20		70'000.00		33'224.80	

12.2 Erfolgsrechnung nach Funktionen

		Rechnung 2025		Budget 2025		Rechnung 2024	
		Aufwand	Ertrag	Aufwand	Ertrag	Aufwand	Ertrag
3612.10	Interne Verrechnung allg. Haushalt und Spezialfinanz.	116'734.05					
3612.90	Interne Verrechnung von Dienstleistungen Gemeindewerke			65'000.00		67'083.00	
3612.91	Interne Verrechnung von Material- und Warenbezügen Gemeindewerke			1'700.00		1'700.00	
3612.93	Interne Verrechnung von Betriebs- und Verwaltungskosten Gemeindewerke			1'600.00		1'600.00	
3632.00	Beiträge an Gemeinden und Gemeindeverbände	2'749.85					
3632.04	Betriebsbeitrag an ARA Thunersee	89'626.75		120'200.00		81'179.70	
3636.00	Beiträge an private Organisationen ohne Erwerbszweck	300.00					
4240.00	Benützungsgebühren und Dienstleistungen		496'479.70		488'000.00		494'015.90
4240.50	Anschlussgebühren		15'559.20		70'000.00		33'224.80
4260.00	Rückerstattungen Dritter						3.25
4409.01	Verrechnete Zinse und Zinsertrag (SF)		29'028.15		52'900.00		51'734.35
4510.00	Entnahme aus Spezialfinanzierung WE		103'598.70		188'200.00		91'835.65
9010.20	Ertragsüberschuss (Gewinn), Abwasserentsorgung			76'500.00		113'715.65	
9011.20	Aufwandüberschuss (Verlust), Abwasserentsorgung		162'679.81				
73	Abfall	378'381.87	378'381.87	372'300.00	372'300.00	396'346.85	396'346.85
730	Abfall	378'381.87	378'381.87	372'300.00	372'300.00	396'346.85	396'346.85
7301	Abfall [Gemeindebetrieb]	378'381.87	378'381.87	372'300.00	372'300.00	396'346.85	396'346.85
3102.00	Drucksachen, Publikationen	2'080.90		2'000.00		4'789.20	
3111.00	Anschaffung Maschinen, Geräte und Fahrzeuge	12'624.10		18'600.00		15'339.20	
3130.00	Dienstleistungen Dritter					5'109.15	
3130.01	Porti, Telefonie, Internet u. Kommunikation	1'256.65		300.00		833.08	
3130.30	Abfuhrkosten	64'997.55		76'100.00		73'885.50	
3130.31	Deponiekosten inkl. Kant. Abfallfonds	64'624.20		72'000.00		68'408.80	
3130.32	übrige Kosten, Spezialsammlungen	116'142.72		115'000.00		122'437.25	
3132.00	Honorare externe Berater, Gutachter, Fachexperten etc.	11'806.80					
3134.00	Sachversicherungsprämien	84.55		200.00		84.55	
3612.10	Interne Verrechnung allg. Haushalt und Spezialfinanz.	73'545.85					
3612.90	Interne Verrechnung von Dienstleistungen Gemeindewerke			38'700.00		57'507.00	
3612.91	Interne Verrechnung von Material- und Warenbezügen Gemeindewerke			1'700.00		4'300.00	
3612.93	Interne Verrechnung von Betriebs- und Verwaltungskosten Gemeindewerke			1'600.00		2'300.00	
3636.00	Beiträge an private Organisationen ohne Erwerbszweck					220.00	
4240.30	Kehrichtgrundgebühren		275'312.52		265'000.00		280'935.70
4260.00	Rückerstattungen Dritter		99'684.95		100'000.00		109'874.55

12.2 Erfolgsrechnung nach Funktionen

		Rechnung 2025		Budget 2025		Rechnung 2024	
		Aufwand	Ertrag	Aufwand	Ertrag	Aufwand	Ertrag
4409.01	Verrechnete Zinse und Zinsertrag (SF)		3'384.40		7'300.00		5'536.60
9010.30	Ertragsüberschuss (Gewinn), Abfall	31'218.55		46'100.00		41'133.12	
74	Verbauungen	30'288.65	3'020.80	80'100.00	7'700.00	39'439.85	457.85
	Nettoaufwand		27'267.85		72'400.00		38'982.00
741	Gewässerverbauungen	19'654.65	3'020.80	55'200.00	7'700.00	20'958.65	457.85
	Nettoaufwand		16'633.85		47'500.00		20'500.80
7410	Gewässerverbauungen	19'654.65	3'020.80	55'200.00	7'700.00	20'958.65	457.85
3000.00	Löhne, Tag- und Sitzungsgelder an Gemeinderat	70.00		100.00			
3000.01	Löhne, Tag- und Sitzungsgelder an Kommissionen	145.00		1'500.00		350.00	
3010.00	Löhne Verwaltungs- und Betriebspersonal			300.00			
3050.00	AG-Beiträge AHV, IV, EO, ALV	3.35		100.00			
3054.00	AG-Beiträge an Familienausgleichskasse	0.85		100.00			
3120.00	Ver- und Entsorgung	490.00		700.00		500.00	
3130.00	Dienstleistungen Dritter	3'308.45		36'000.00		4'331.60	
3130.20	Schwemmholzbeseitigung					140.05	
3300.20	Planmässige Abschreibungen Wasserbau (linear)	11'698.60		11'700.00		11'698.60	
3300.21	Planmässige Abschreibungen Wasserbau (neu)	3'938.40		4'000.00		3'938.40	
3910.00	Interne Verrechnung von Dienstleistungen			700.00			
4260.00	Rückerstattungen Dritter		3'020.80		500.00		457.85
4611.00	Entschädigungen vom Kanton				7'200.00		
745	Naturgefahren	10'634.00		24'900.00		18'481.20	
	Nettoaufwand		10'634.00		24'900.00		18'481.20
7450	Naturgefahren	10'634.00		24'900.00		18'481.20	
3130.00	Dienstleistungen Dritter	1'931.25		8'500.00		12'144.00	
3134.01	Beitrag Einsatzkostenversicherung GVB			6'000.00			
3632.00	Beiträge an Gemeinden und Gemeindeverbände	8'702.75		10'400.00		6'337.20	
75	Arten- und Landschaftsschutz	19'379.20		25'300.00	3'000.00	14'709.25	1'960.80
	Nettoaufwand		19'379.20		22'300.00		12'748.45
750	Arten- und Landschaftsschutz	19'379.20		25'300.00	3'000.00	14'709.25	1'960.80
	Nettoaufwand		19'379.20		22'300.00		12'748.45
7500	Arten- und Landschaftsschutz	19'379.20		25'300.00	3'000.00	14'709.25	1'960.80
3130.00	Dienstleistungen Dritter	18'079.20		23'000.00		13'409.25	

12.2 Erfolgsrechnung nach Funktionen

		Rechnung 2025		Budget 2025		Rechnung 2024	
		Aufwand	Ertrag	Aufwand	Ertrag	Aufwand	Ertrag
3636.00	Beiträge an private Organisationen ohne Erwerbszweck	1'300.00		2'300.00		1'300.00	
4611.00	Entschädigungen vom Kanton				3'000.00		1'960.80
76	Bekämpfung von Umweltverschmutzung	576.00	576.00	3'000.00		3'664.00	3'664.00
	Nettoaufwand				3'000.00		
761	Luftreinhaltung und Klimaschutz	576.00	576.00	3'000.00		3'664.00	3'664.00
	Nettoaufwand				3'000.00		
7610	Luftreinhaltung und Klimaschutz	576.00	576.00	3'000.00		3'664.00	3'664.00
3130.00	Dienstleistungen Dritter	576.00		3'000.00		3'664.00	
4260.00	Rückerstattungen Dritter		576.00				3'664.00
77	Übriger Umweltschutz	384'547.75	229'070.20	403'700.00	234'500.00	312'363.95	163'458.95
	Nettoaufwand		155'477.55		169'200.00		148'905.00
771	Friedhof und Bestattung	308'629.35	223'994.35	320'400.00	233'100.00	225'632.05	162'047.45
	Nettoaufwand		84'635.00		87'300.00		63'584.60
7710	Friedhof und Bestattung allgemein	308'629.35	223'994.35	320'400.00	233'100.00	225'632.05	162'047.45
3000.00	Löhne, Tag- und Sitzungsgelder an Gemeinderat	533.35		800.00		825.00	
3000.01	Löhne, Tag- und Sitzungsgelder an Kommissionen	400.05		700.00		453.35	
3010.00	Löhne Verwaltungs- und Betriebspersonal			1'000.00			
3050.00	AG-Beiträge AHV, IV, EO, ALV	25.90		200.00		40.05	
3054.00	AG-Beiträge an Familienausgleichskasse	6.00		100.00		9.25	
3090.01	Aus- und Weiterbildung Behörden + Komm.			300.00			
3099.00	Übriger Personalaufwand	550.70		800.00			
3101.00	Betriebs- und Verbrauchsmaterial	865.80		2'500.00		798.75	
3102.00	Drucksachen, Publikationen			100.00			
3118.00	Entwicklung und Anschaffung von Softwares und Lizenzen	7'739.55		8'000.00			
3119.00	Anschaffung übrige nicht aktivierbare Anlagen					1'357.75	
3120.00	Ver- und Entsorgung	8'174.15		9'300.00		9'202.40	
3130.00	Dienstleistungen Dritter	117'277.60		120'000.00		115'240.60	
3130.15	Beschriftung Platten Urnennischengräber	8'278.50		10'000.00		5'010.00	
3130.16	Übernahme Bestattungskosten	4'080.75		5'500.00		5'586.35	
3134.00	Sachversicherungsprämien	812.05		1'000.00		829.50	
3140.01	Grabunterhalt	24'481.45		27'000.00		25'104.30	
3143.00	Unterhalt übrige Tiefbauten	66'783.55		78'800.00		27'217.80	
3143.10	Baulicher Unterhalt	1'098.35		5'000.00		7'405.10	
3158.00	Unterhalt immaterielle Anlagen (Software)	162.15		800.00			

12.2 Erfolgsrechnung nach Funktionen

		Rechnung 2025		Budget 2025		Rechnung 2024	
		Aufwand	Ertrag	Aufwand	Ertrag	Aufwand	Ertrag
3300.30	Planmässige Abschreibungen übrige Tiefbauten (linear)	5'503.70		5'500.00		5'503.70	
3300.31	Planmässige Abschreibungen Tiefbauten (neu)	4'060.35		4'100.00		4'060.35	
3300.41	Planmässige Abschreibungen Hochbauten (neu)	558.10		1'900.00		558.10	
3636.00	Beiträge an private Organisationen ohne Erwerbszweck	375.00		400.00		375.00	
3893.00	Einlage in Vorfinanzierung	41'186.10		25'500.00		5'188.80	
3900.00	Interne Verrechnung von Material- und Warenbezügen	2'905.30		300.00		300.00	
3910.00	Interne Verrechnung von Dienstleistungen	9'281.60		10'800.00		10'565.90	
3920.00	Interne Verrechnung von Pacht, Mieten, Benützungskosten	3'489.30					
4240.00	Benützungsgebühren und Dienstleistungen		64'360.00		52'600.00		42'895.00
4240.02	Grabunterhalt		41'186.10		25'500.00		5'188.80
4260.00	Rückerstattungen Dritter						166.25
4409.00	Übrige Passivzinsen (Sonderrechnungen)		787.65		1'300.00		1'801.25
4632.00	Beiträge von Gemeinden und Gemeindezweckverbänden		93'966.80		126'700.00		88'693.10
4893.01	Entnahme aus Grabfonds		23'693.80		27'000.00		23'303.05
779	Umweltschutz	75'918.40	5'075.85	83'300.00	1'400.00	86'731.90	1'411.50
	Nettoaufwand		70'842.55		81'900.00		85'320.40
7791	Öffentliche Toilettenanlagen	67'233.35	5'075.85	73'500.00	1'400.00	75'308.60	1'411.50
3010.00	Löhne Verwaltungs- und Betriebspersonal	13'939.50		18'400.00		14'792.45	
3010.09	Taggelder					-2'503.45	
3050.00	AG-Beiträge AHV, IV, EO, ALV	878.45		1'200.00		771.80	
3052.00	AG-Beiträge an Pensionskasse	1'884.60		3'700.00		2'296.45	
3053.00	AG-Beiträge an Unfallversicherungen	307.45		500.00		305.80	
3054.00	AG-Beiträge an Familienausgleichskasse	203.55		300.00		178.85	
3055.00	AG-Beiträge an Krankentaggeldversicherungen	152.50		200.00		134.00	
3099.00	Übriger Personalaufwand	159.45		300.00			
3101.00	Betriebs- und Verbrauchsmaterial	5'940.80		5'500.00		7'015.55	
3120.00	Ver- und Entsorgung	4'763.80		6'300.00		4'609.55	
3130.00	Dienstleistungen Dritter	18'092.80		20'000.00		27'176.20	
3131.00	Planungen und Projektierungen Dritter					3'332.20	
3134.00	Sachversicherungsprämien	179.55		200.00		199.70	
3144.00	Baulicher Unterhalt Hochbauten, Gebäude	12'319.30		8'500.00		9'287.80	
3160.00	Miete und Pacht Liegenschaften	2'400.00		2'400.00		2'400.00	
3169.00	Übrige Mieten und Benützungskosten	6'011.60		4'900.00		4'854.70	
3910.00	Interne Verrechnung von Dienstleistungen			1'100.00		457.00	
4260.00	Rückerstattungen Dritter		3'618.80				1'411.50
4632.00	Beiträge von Gemeinden und Gemeindezweckverbänden		1'457.05		1'400.00		
7792	Hundetoiletten	8'685.05		9'800.00		11'423.30	

12.2 Erfolgsrechnung nach Funktionen

		Rechnung 2025		Budget 2025		Rechnung 2024	
		Aufwand	Ertrag	Aufwand	Ertrag	Aufwand	Ertrag
3101.00	Betriebs- und Verbrauchsmaterial	1'485.05		1'600.00		1'611.80	
3111.00	Anschaffung Maschinen, Geräte und Fahrzeuge			1'000.00		2'611.50	
3910.00	Interne Verrechnung von Dienstleistungen	5'400.00		5'400.00		5'400.00	
3930.00	Interne Verrechnung von Betriebs- und Verwaltungskosten	1'800.00		1'800.00		1'800.00	
79	Raumordnung	30'815.90		21'900.00		20'727.90	6'963.25
	Nettoaufwand		30'815.90		21'900.00		13'764.65
790	Raumordnung	30'815.90		21'900.00		20'727.90	6'963.25
	Nettoaufwand		30'815.90		21'900.00		13'764.65
7900	Raumordnung allgemein	20'298.90		11'300.00		10'190.90	6'963.25
3130.00	Dienstleistungen Dritter	9'023.00		5'000.00		9'970.90	
3320.91	Planm.Abschreibungen übrige immat.Anlagen (neu)	11'275.90		6'000.00			
3636.00	Beiträge an private Organisationen ohne Erwerbszweck			300.00		220.00	
4260.00	Rückerstattungen Dritter						6'963.25
7907	Regionalkonferenzen	10'517.00		10'600.00		10'537.00	
3636.00	Beiträge an private Organisationen ohne Erwerbszweck	10'517.00		10'600.00		10'537.00	
8	Volkswirtschaft	67'438.75	77'605.25	85'200.00	77'700.00	78'331.30	87'148.55
	Nettoaufwand				7'500.00		
	Nettoertrag	10'166.50				8'817.25	
81	Landwirtschaft	27'661.75	9'200.00	44'500.00	9'200.00	28'902.20	9'200.00
	Nettoaufwand		18'461.75		35'300.00		19'702.20
811	Verwaltung Landwirtschaft, Vollzug und Kontrolle	634.95		1'300.00		764.50	
	Nettoaufwand		634.95		1'300.00		764.50
8110	Verwaltung Landwirtschaft, Vollzug und Kontrolle	634.95		1'300.00		764.50	
3000.01	Löhne, Tag- und Sitzungsgelder an Kommissionen	240.00		400.00		240.00	
3010.00	Löhne Verwaltungs- und Betriebspersonal	224.95		500.00		337.45	
3053.00	AG-Beiträge an Unfallversicherungen	0.40		100.00		0.65	
3170.00	Reisekosten und Spesen	59.60		100.00		76.40	
3636.00	Beiträge an private Organisationen ohne Erwerbszweck	110.00		200.00		110.00	
818	Alpwirtschaft	27'026.80	9'200.00	43'200.00	9'200.00	28'137.70	9'200.00
	Nettoaufwand		17'826.80		34'000.00		18'937.70

12.2 Erfolgsrechnung nach Funktionen

		Rechnung 2025		Budget 2025		Rechnung 2024	
		Aufwand	Ertrag	Aufwand	Ertrag	Aufwand	Ertrag
8180	Alpwirtschaft	27'026.80	9'200.00	43'200.00	9'200.00	28'137.70	9'200.00
3134.00	Sachversicherungsprämien	1'376.85		1'800.00		1'760.25	
3137.00	Steuern und Abgaben	189.70		200.00		189.70	
3143.00	Unterhalt übrige Tiefbauten			10'000.00		6'000.00	
3144.00	Baulicher Unterhalt Hochbauten, Gebäude	5'272.45		11'000.00			
3300.40	Planmässige Abschreibungen Hochbauten (linear)	10'000.00		10'000.00		10'000.00	
3300.61	Planmässige Abschreibungen Mobilien (neu)	10'187.80		10'200.00		10'187.75	
4430.00	Pacht- und Mietzinse Liegenschaften FV		9'200.00		9'200.00		9'200.00
82	Forstwirtschaft	3'270.10		1'000.00		1'000.00	
	Nettoaufwand		3'270.10		1'000.00		1'000.00
820	Forstwirtschaft	3'270.10		1'000.00		1'000.00	
	Nettoaufwand		3'270.10		1'000.00		1'000.00
8200	Forstwirtschaft	3'270.10		1'000.00		1'000.00	
3145.00	Unterhalt Wald	2'270.10					
3636.00	Beiträge an private Organisationen ohne Erwerbszweck	1'000.00		1'000.00		1'000.00	
84	Tourismus	23'539.80		23'600.00		24'362.55	
	Nettoaufwand		23'539.80		23'600.00		24'362.55
840	Tourismus	23'539.80		23'600.00		24'362.55	
	Nettoaufwand		23'539.80		23'600.00		24'362.55
8406	Regionaler Tourismus	23'539.80		23'600.00		24'362.55	
3102.00	Drucksachen, Publikationen					405.40	
3111.01	Anschaffung Signalisationen					389.15	
3636.00	Beiträge an private Organisationen ohne Erwerbszweck	23'539.80		23'600.00		23'568.00	
85	Industrie, Gewerbe, Handel	1'324.50		1'400.00		1'328.00	
	Nettoaufwand		1'324.50		1'400.00		1'328.00
850	Industrie, Gewerbe, Handel	1'324.50		1'400.00		1'328.00	
	Nettoaufwand		1'324.50		1'400.00		1'328.00
8500	Industrie, Gewerbe, Handel	1'324.50		1'400.00		1'328.00	
3636.00	Beiträge an private Organisationen ohne Erwerbszweck	1'324.50		1'400.00		1'328.00	
87	Brennstoffe und Energie		58'429.35		58'000.00	9'458.85	66'832.15

12.2 Erfolgsrechnung nach Funktionen

		Rechnung 2025		Budget 2025		Rechnung 2024	
		Aufwand	Ertrag	Aufwand	Ertrag	Aufwand	Ertrag
	Nettoertrag	58'429.35		58'000.00		57'373.30	
871	Elektrizität		58'429.35		58'000.00		57'332.15
	Nettoertrag	58'429.35		58'000.00		57'332.15	
8710	Elektrizität allgemein		58'429.35		58'000.00		57'332.15
4120.00	Konzessionsertrag Energie Oberhofen AG		58'429.35		58'000.00		57'332.15
873	Nichtelektrische Energie					9'458.85	9'500.00
	Nettoertrag					41.15	
8731	Fernwärmebetrieb [Gemeindebetrieb]					9'458.85	9'500.00
3131.00	Planungen und Projektierungen Dritter					8'331.35	
3910.00	Interne Verrechnung von Dienstleistungen					727.50	
3920.00	Interne Verrechnung von Pacht, Mieten, Benützungskosten					400.00	
4631.00	Beiträge vom Kanton						9'500.00
89	Sonstige gewerbliche Betriebe	11'642.60	9'975.90	14'700.00	10'500.00	13'279.70	11'116.40
	Nettoaufwand		1'666.70		4'200.00		2'163.30
890	Sonstige gewerbliche Betriebe	11'642.60	9'975.90	14'700.00	10'500.00	13'279.70	11'116.40
	Nettoaufwand		1'666.70		4'200.00		2'163.30
8900	Kühlanlage	11'642.60	9'975.90	14'700.00	10'500.00	13'279.70	11'116.40
3120.00	Ver- und Entsorgung	6'219.90		6'500.00		6'707.90	
3134.00	Sachversicherungsprämien	281.80		300.00		285.05	
3144.00	Baulicher Unterhalt Hochbauten, Gebäude			3'000.00		1'725.10	
3900.00	Interne Verrechnung von Material- und Warenbezügen	778.60		200.00		200.00	
3910.00	Interne Verrechnung von Dienstleistungen	3'337.50		2'000.00		1'817.00	
3930.00	Interne Verrechnung von Betriebs- und Verwaltungskosten			700.00		700.00	
3940.00	Interne Verrechnung von kalk. Zinsen und Finanzaufwand	1'024.80		2'000.00		1'844.65	
4260.00	Rückerstattungen Dritter						376.20
4430.00	Pacht- und Mietzinse Liegenschaften FV		9'975.90		10'500.00		10'740.20
9	Finanzen und Steuern	4'031'144.32	12'157'696.25	1'897'300.00	10'862'800.00	3'997'015.77	12'104'227.00
	Nettoertrag	8'126'551.93		8'965'500.00		8'107'211.23	
91	Steuern	192'281.88	10'957'828.75	55'200.00	9'971'200.00	21'341.10	10'413'868.45
	Nettoertrag	10'765'546.87		9'916'000.00		10'392'527.35	

12.2 Erfolgsrechnung nach Funktionen

		Rechnung 2025		Budget 2025		Rechnung 2024	
		Aufwand	Ertrag	Aufwand	Ertrag	Aufwand	Ertrag
910	Steuern	192'281.88	10'957'828.75	55'200.00	9'971'200.00	21'341.10	10'413'868.45
	Nettoertrag	10'765'546.87		9'916'000.00		10'392'527.35	
9100	Allgemeine Gemeindesteuern	191'289.17	9'190'243.00	50'000.00	8'468'200.00	19'959.15	8'960'607.50
3180.01	Wertberichtigung gefährdete Steuerguthaben	152'811.10				-22'962.50	
3181.00	Forderungsverluste / Erlasse allgemeine Gemeindesteuern	38'478.07		50'000.00		42'921.65	
4000.00	Einkommenssteuern		7'055'820.50		7'127'200.00		7'358'667.15
4000.20	Nachsteuern und Bussen Einkommenssteuern		59'740.75		10'000.00		3'796.20
4000.40	Aktive Steuerauscheidungen Einkommen		248'939.70		200'000.00		189'575.70
4000.50	Passive Steuerauscheidungen Einkommen		-995'731.95		-750'000.00		-638'372.20
4000.60	Pauschale Steueranrechnung NP		-7'863.05		-8'500.00		-8'549.55
4000.70	Rückstellung für Steuerteilungen NP		299'440.00				-95'990.00
4001.00	Vermögenssteuern		1'957'318.25		1'648'100.00		1'864'627.90
4001.40	Aktive Steuerauscheidungen Vermögen		132'113.65		85'000.00		116'523.90
4001.50	Passive Steuerauscheidungen Vermögen		-299'633.35		-175'000.00		-185'995.80
4002.00	Quellensteuern		345'791.55		120'000.00		100'531.25
4002.10	Quellensteuern aus BGSA		783.10		900.00		1'159.35
4010.00	Gewinnsteuern		293'211.55		200'000.00		238'135.05
4010.40	Aktive Steuerauscheidungen Gewinnsteuern		160'486.60		50'000.00		55'464.10
4010.50	Passive Steuerauscheidungen Gewinnsteuern		-67'016.90		-44'000.00		-62'704.25
4010.60	Pauschale Steueranrechnung JP						-1'748.80
4011.00	Kapitalsteuern		2'495.50		1'000.00		-3'782.00
4011.40	Aktive Steuerauscheidungen Kapitalsteuern		288.20				126.00
4011.50	Passive Steuerauscheidungen Kapitalsteuern		-1'259.40		-500.00		-379.30
4029.00	Eingang abgeschriebene Steuern		5'318.30		4'000.00		29'522.80
9101	Sondersteuern	925.30	850'136.75	4'700.00	600'000.00	1'217.00	557'160.95
3181.03	Forderungsverluste / Erlasse Sondersteuern	925.30		4'700.00		1'217.00	
4022.00	Grundstückgewinnsteuern		471'296.90		350'000.00		359'369.40
4022.10	Sonderveranlagungen		378'839.85		250'000.00		197'791.55
9102	Liegenschaftssteuern	67.41	904'589.00	500.00	890'000.00	164.95	883'340.00
3181.02	Forderungsverluste / Erlasse Liegenschaftssteuern	67.41		500.00		164.95	
4021.00	Liegenschaftssteuern		904'589.00		890'000.00		883'340.00
9103	Hundetaxe		12'860.00		13'000.00		12'760.00
4033.00	Hundetaxe		12'860.00		13'000.00		12'760.00
93	Finanz- und Lastenausgleich	1'449'168.00	23'876.00	1'454'800.00	26'000.00	1'401'846.00	26'087.00
	Nettoaufwand		1'425'292.00		1'428'800.00		1'375'759.00

12.2 Erfolgsrechnung nach Funktionen

		Rechnung 2025		Budget 2025		Rechnung 2024	
		Aufwand	Ertrag	Aufwand	Ertrag	Aufwand	Ertrag
930	Finanz- und Lastenausgleich	1'449'168.00	23'876.00	1'454'800.00	26'000.00	1'401'846.00	26'087.00
	Nettoaufwand		1'425'292.00		1'428'800.00		1'375'759.00
9300	Finanz- und Lastenausgleich	1'449'168.00	23'876.00	1'454'800.00	26'000.00	1'401'846.00	26'087.00
3621.60	Lastenausgleich neue Aufgabenteilung	450'079.00		448'500.00		448'421.00	
3622.70	Disparitätenabbau Gemeinden	999'089.00		1'006'300.00		953'425.00	
4621.61	Anteil am soziodemografischen Ausgleich des Kantons		23'876.00		26'000.00		26'087.00
95	Ertragsanteile, übrige		59'581.05		40'000.00		779'791.55
	Nettoertrag	59'581.05		40'000.00		779'791.55	
950	Ertragsanteile, übrige		59'581.05		40'000.00		779'791.55
	Nettoertrag	59'581.05		40'000.00		779'791.55	
9500	Ertragsanteile, übrige		59'581.05		40'000.00		779'791.55
4024.00	Erbschafts- und Schenkungssteuer		42'260.10		30'000.00		761'631.15
4600.01	Ertragsanteile an der Direkten Bundessteuer		17'320.95		10'000.00		18'160.40
96	Vermögens- und Schuldenverwaltung	490'919.95	660'963.75	268'800.00	367'200.00	352'396.04	417'566.20
	Nettoertrag	170'043.80		98'400.00		65'170.16	
961	Zinsen	83'154.50	195'850.90	88'500.00	161'400.00	132'766.14	222'360.85
	Nettoertrag	112'696.40		72'900.00		89'594.71	
9610	Zinsen	83'154.50	195'850.90	88'500.00	161'400.00	132'766.14	222'360.85
3181.00	Forderungsverluste / Erlasse allgemeine Gemeindesteuern		1.25				
3181.04	Abschreibung Verzugszinse		1'367.75		1'700.00		1'340.64
3401.00	Verzinsung kurzfristige Finanzverbindlichkeiten						1.05
3409.00	Übrige Passivzinsen (Sonderrechnungen)		18'806.75		18'900.00		33'811.15
3409.01	Verrechnete Zinsen und Zinsaufwand (SF)		50'250.30		57'900.00		88'260.35
3499.01	Vergütungszinsen Steuern		12'728.45		10'000.00		9'352.95
4400.00	Zinsen flüssige Mittel				26'000.00		84'616.45
4401.01	Verzugszinsen Steuern		49'683.40		20'000.00		34'943.80
4409.01	Verrechnete Zinse und Zinsertrag (SF)				16'400.00		
4451.00	Erträge aus Beteiligungen VV		60'000.00		60'000.00		60'000.00
4940.00	Interne Verrechnung von kalk. Zinsen und Finanzaufwand		23'778.10		39'000.00		42'800.60
963	Liegenschaften des Finanzvermögens	416'410.45	416'410.45	180'300.00	205'100.00	212'117.90	194'379.35
	Nettoaufwand						17'738.55

12.2 Erfolgsrechnung nach Funktionen

		Rechnung 2025		Budget 2025		Rechnung 2024	
		Aufwand	Ertrag	Aufwand	Ertrag	Aufwand	Ertrag
Nettoertrag				24'800.00			
9630	Liegenschaften des Finanzvermögens	416'410.45	416'410.45	180'300.00	205'100.00	212'117.90	194'379.35
3102.00	Drucksachen, Publikationen			500.00			
3120.00	Ver- und Entsorgung	56.25		100.00		172.20	
3120.10	Ver- und Entsorgung; Alpenstrasse 1	14'667.90		17'700.00		16'512.65	
3120.11	Ver- und Entsorgung; Alpenstrasse 7	893.85		1'200.00		588.95	
3120.12	Ver- und Entsorgung; Schoren 1	11'665.15		9'100.00		12'469.85	
3120.14	Ver- und Entsorgung; Laueli 4	224.30		300.00		260.10	
3130.00	Dienstleistungen Dritter	300.00		3'400.00		14'489.25	
3132.00	Honorare externe Berater, Gutachter, Fachexperten etc.			5'000.00			
3134.10	Sachversicherungsprämien; Alpenstrasse 1	1'250.75		1'600.00		1'472.10	
3134.11	Sachversicherungsprämien; Alpenstrasse 7	446.40		1'500.00		530.15	
3134.12	Sachversicherungsprämien; Schoren 1	1'517.70		1'700.00		1'543.20	
3134.14	Sachversicherungsprämien; Laueli 4	92.70		200.00		108.50	
3141.01	Unterhalt Bäume, Sträucher	5'542.85		3'700.00			
3144.10	Baulicher Unterhalt; Alpenstrasse 1	1'443.60		3'300.00		2'774.85	
3144.11	Baulicher Unterhalt; Alpenstrasse 7	400.15		500.00		2'160.55	
3144.12	Baulicher Unterhalt; Schoren 1	4'621.60		10'400.00		8'509.15	
3144.14	Baulicher Unterhalt; Laueli 4	486.45		2'800.00		486.45	
3151.00	Unterhalt Apparate, Maschinen, Geräte, Fahrzeuge, Werkzeuge	720.65		900.00			
3893.00	Einlage in Vorfinanzierung	344'748.85		79'500.00		109'344.00	
3910.00	Interne Verrechnung von Dienstleistungen	5'778.00		1'900.00		1'900.00	
3940.00	Interne Verrechnung von kalk. Zinsen und Finanzaufwand	21'553.30		35'000.00		38'795.95	
4430.00	Pacht- und Mietzinse Liegenschaften FV		100'568.60		101'000.00		100'918.50
4430.01	Baurechtszinse		66'124.55		61'300.00		60'829.70
4439.00	Übriger Liegenschaftsertrag (Nebenkosten)		20'203.50		17'700.00		18'700.15
4443.00	Marktwertanpassungen Liegenschaften		222'562.00				
4893.00	Entnahme aus Vorfinanzierung		6'951.80		25'100.00		13'931.00
969	Finanzvermögen	-8'645.00	48'702.40		700.00	7'512.00	826.00
	Nettoaufwand						6'686.00
	Nettoertrag	57'347.40		700.00			
9690	Finanzvermögen	-8'645.00	48'702.40		700.00	7'512.00	826.00
3180.00	Wertberichtigung auf Forderungen	-8'676.00				-4'128.00	
3440.00	WB Finanzanlagen FV					11'640.00	
3650.50	WB Beteiligungen VV an privaten Unternehmungen	31.00					
4407.00	Zinsen langfristige Finanzanlagen		875.00		700.00		787.50

12.2 Erfolgsrechnung nach Funktionen

		Rechnung 2025		Budget 2025		Rechnung 2024	
		Aufwand	Ertrag	Aufwand	Ertrag	Aufwand	Ertrag
4440.00	Marktwertanpassungen Wertschriften		47'477.40				38.50
4470.00	Pacht- und Mietzinse Liegenschaften VV		350.00				
97	Rückverteilungen		960.00		1'000.00		1'016.85
	Nettoertrag	960.00		1'000.00		1'016.85	
971	Rückverteilungen aus CO2-Abgabe		960.00		1'000.00		1'016.85
	Nettoertrag	960.00		1'000.00		1'016.85	
9710	Rückverteilung aus CO2-Abgabe		960.00		1'000.00		1'016.85
4699.10	Rückverteilung CO2-Abgabe		960.00		1'000.00		1'016.85
99	Nicht aufgeteilte Posten	1'898'774.49	454'486.70	118'500.00	457'400.00	2'221'432.63	465'896.95
	Nettoaufwand		1'444'287.79				1'755'535.68
	Nettoertrag			338'900.00			
990	Nicht aufgeteilte Posten	1'898'774.49	298'090.30	118'500.00	301'000.00	2'221'432.63	297'540.45
	Nettoaufwand		1'600'684.19				1'923'892.18
	Nettoertrag			182'500.00			
9900	Nicht aufgeteilte Posten	1'898'774.49	298'090.30	118'500.00	301'000.00	2'221'432.63	297'540.45
3893.01	Einlage in SF Investitionen im VV WE	900'000.00		118'500.00		999'900.00	
3894.00	Einlagen in finanzpolitische Reserven	998'774.49				1'221'532.63	
4602.00	Ablieferung Parkwesen		149'241.10		152'100.00		148'691.25
4898.00	Entnahme aus SF Übertragung VV gem. Art. 85a GV		148'849.20		148'900.00		148'849.20
995	Neutrale Aufwendungen und Erträge		156'396.40		156'400.00		168'356.50
	Nettoertrag	156'396.40		156'400.00		168'356.50	
9950	Neutrale Aufwendungen und Erträge		156'396.40		156'400.00		168'356.50
4896.00	Entnahme aus Neubewertungsreserve		156'396.40		156'400.00		156'396.50
4896.01	Entnahme aus Schwankungsreserve						11'960.00

12.3 Erfolgsrechnung nach Sachgruppen

		Rechnung 2025		Budget 2025		Rechnung 2024	
		Aufwand	Ertrag	Aufwand	Ertrag	Aufwand	Ertrag
	Erfolgsrechnung	16'466'549.00	16'466'549.00	15'278'500.00	15'278'500.00	16'128'414.35	16'128'414.35
3	Aufwand	16'435'330.45		15'100'100.00		15'952'677.15	
30	Personalaufwand	1'766'644.75		1'931'900.00		1'758'171.30	
300	Behörden und Kommissionen	169'428.50		185'600.00		173'513.65	
3000	Löhne, Tag- und Sitzungsgelder an Behörden und Kom..	169'428.50		185'600.00		173'513.65	
3000.00	Löhne, Tag- und Sitzungsgelder an Gemeinderat	160'473.25		167'100.00		161'343.75	
3000.01	Löhne, Tag- und Sitzungsgelder an Kommissionen	6'195.05		14'000.00		6'403.30	
3000.02	Löhne, Tag- und Sitzungsgelder an Ausschüsse	2'760.20		4'500.00		5'766.60	
301	Löhne des Verwaltungs- und Betriebspersonals	1'309'954.10		1'401'900.00		1'300'883.55	
3010	Löhne des Verwaltungs- und Betriebspersonals	1'309'954.10		1'401'900.00		1'300'883.55	
3010.00	Löhne Verwaltungs- und Betriebspersonal	1'322'347.35		1'401'900.00		1'312'221.50	
3010.09	Taggelder	-12'393.25				-11'337.95	
305	Arbeitgeberbeiträge	240'351.70		280'300.00		237'483.65	
3050	AG-Beitr. AHV, IV, EO, ALV, Verwaltungskosten	92'563.65		100'700.00		92'154.70	
3050.00	AG-Beiträge AHV, IV, EO, ALV	92'563.65		100'700.00		92'154.70	
3052	AG-Beiträge an Pensionskassen	94'667.05		119'100.00		91'067.75	
3052.00	AG-Beiträge an Pensionskasse	94'667.05		119'100.00		91'067.75	
3053	AG-Beiträge an Unfallversicherungen	19'512.30		23'800.00		20'661.80	
3053.00	AG-Beiträge an Unfallversicherungen	19'512.30		23'800.00		20'661.80	
3054	AG-Beiträge an Familienausgleichskasse	21'446.50		23'600.00		21'352.35	
3054.00	AG-Beiträge an Familienausgleichskasse	21'446.50		23'600.00		21'352.35	
3055	AG-Beiträge an Krankentaggeldversicherung	12'162.20		13'100.00		12'247.05	
3055.00	AG-Beiträge an Krankentaggeldversicherungen	12'162.20		13'100.00		12'247.05	
309	Übriger Personalaufwand	46'910.45		64'100.00		46'290.45	
3090	Aus- und Weiterbildung des Personals	37'426.35		45'900.00		35'132.45	

12.3 Erfolgsrechnung nach Sachgruppen

		Rechnung 2025		Budget 2025		Rechnung 2024	
		Aufwand	Ertrag	Aufwand	Ertrag	Aufwand	Ertrag
3090.00	Aus- und Weiterbildung des Personals	33'855.90		38'100.00		33'302.45	
3090.01	Aus- und Weiterbildung Behörden + Komm.	3'570.45		7'800.00		1'830.00	
3091	Personalwerbung	1'502.60		6'000.00		4'907.75	
3091.00	Personalwerbung	1'502.60		6'000.00		4'907.75	
3099	Übriger Personalaufwand	7'981.50		12'200.00		6'250.25	
3099.00	Übriger Personalaufwand	7'981.50		12'200.00		6'250.25	
31	Sach- und übriger Betriebsaufwand	2'530'853.49		2'655'000.00		2'413'136.64	
310	Material- und Warenaufwand	69'977.95		111'600.00		100'291.30	
3100	Büromaterial	9'429.55		16'700.00		12'174.55	
3100.00	Büromaterial	9'429.55		16'700.00		12'174.55	
3101	Betriebs-, Verbrauchsmaterial	43'542.15		67'800.00		59'948.85	
3101.00	Betriebs- und Verbrauchsmaterial	43'542.15		67'800.00		59'948.85	
3102	Drucksachen, Publikationen	14'586.05		23'700.00		26'035.70	
3102.00	Drucksachen, Publikationen	14'586.05		23'700.00		26'035.70	
3103	Fachliteratur, Zeitschriften	2'420.20		3'400.00		2'132.20	
3103.00	Fachliteratur, Zeitschriften	2'420.20		3'400.00		2'132.20	
311	Nicht aktivierbare Anlagen	75'589.65		86'200.00		167'805.40	
3110	Büromöbel und Geräte	6'237.20		11'400.00		17'442.15	
3110.00	Anschaffung Büromöbel, Büromaschinen und -geräte	6'237.20		11'400.00		17'442.15	
3111	Maschinen, Geräte, Fahrzeuge	42'787.85		51'700.00		123'818.30	
3111.00	Anschaffung Maschinen, Geräte und Fahrzeuge	34'606.35		48'700.00		112'087.90	
3111.01	Anschaffung Signalisationen	8'181.50		3'000.00		11'730.40	
3112	Kleider, Wäsche, Vorhänge	4'315.30		5'600.00		4'795.30	
3112.00	Anschaffung Dienstkleider	4'315.30		5'600.00		4'795.30	
3113	Hardware	5'155.55		7'000.00		1'422.90	
3113.00	Anschaffung Hardware	5'155.55		7'000.00		1'422.90	

12.3 Erfolgsrechnung nach Sachgruppen

		Rechnung 2025		Budget 2025		Rechnung 2024	
		Aufwand	Ertrag	Aufwand	Ertrag	Aufwand	Ertrag
3118	Immateriellen Anlagen	17'093.75		10'500.00		18'969.00	
3118.00	Entwicklung und Anschaffung von Softwares und Lizenzen	17'093.75		10'500.00		18'969.00	
3119	Übrige nicht aktivierbare Anlagen					1'357.75	
3119.00	Anschaffung übrige nicht aktivierbare Anlagen					1'357.75	
312	Ver- und Entsorgung Liegenschaften Verwaltungsverm..	178'974.61		193'300.00		179'713.65	
3120	Ver- und Entsorgung Liegenschaften Verwaltungsverm..	178'974.61		193'300.00		179'713.65	
3120.00	Ver- und Entsorgung	130'913.26		137'500.00		128'862.10	
3120.01	Strom Strassenbeleuchtung	7'238.30		9'000.00		7'483.10	
3120.02	Wasserankauf	13'371.85		18'500.00		13'536.90	
3120.10	Ver- und Entsorgung; Alpenstrasse 1	14'667.90		17'700.00		16'512.65	
3120.11	Ver- und Entsorgung; Alpenstrasse 7	893.85		1'200.00		588.95	
3120.12	Ver- und Entsorgung; Schoren 1	11'665.15		9'100.00		12'469.85	
3120.14	Ver- und Entsorgung; Laueli 4	224.30		300.00		260.10	
313	Dienstleistungen und Honorare	1'003'902.99		1'069'400.00		1'032'569.10	
3130	Dienstleistungen Dritter	809'955.49		922'400.00		879'465.20	
3130.00	Dienstleistungen Dritter	373'510.85		453'200.00		444'761.82	
3130.01	Porti, Telefonie, Internet u. Kommunikation	33'858.50		39'400.00		34'639.88	
3130.02	Staatsgebühren Fremdenpolizei, Passationen,	12'476.20		15'000.00		12'548.60	
3130.03	Baubewilligungsgebühren	52'424.15		41'500.00		36'404.10	
3130.04	Gebühren Zivilstandsämter			1'900.00			
3130.06	Tageskarten Gemeinde	55'036.10		56'000.00		44'744.40	
3130.09	Betriebskosten	192.45		2'000.00		911.65	
3130.10	Neujahrsapéro	1'659.71		3'000.00		2'180.00	
3130.11	Bundesfeier	11'821.45		15'000.00		11'262.60	
3130.12	Jungbürgerfeier	1'451.85		1'800.00		1'486.95	
3130.13	Neuzuzügeranlass					750.00	
3130.14	Seniorenausflug	9'400.51		15'000.00		14'307.25	
3130.15	Beschriftung Platten Urnennischengräber	8'278.50		10'000.00		5'010.00	
3130.16	Übernahme Bestattungskosten	4'080.75		5'500.00		5'586.35	
3130.20	Schwemholzabfuhr					140.05	
3130.30	Abfuhrkosten	64'997.55		76'100.00		73'885.50	
3130.31	Deponiekosten inkl. Kant. Abfallfonds	64'624.20		72'000.00		68'408.80	
3130.32	übrige Kosten, Spezialsammlungen	116'142.72		115'000.00		122'437.25	
3131	Planungen und Projektierungen Dritter			1'000.00		18'722.45	

12.3 Erfolgsrechnung nach Sachgruppen

		Rechnung 2025		Budget 2025		Rechnung 2024	
		Aufwand	Ertrag	Aufwand	Ertrag	Aufwand	Ertrag
3131.00	Planungen und Projektierungen Dritter			1'000.00		18'722.45	
3132	Honorare ext. Berater, Gutachter, Fachexp.etc.	126'226.70		59'700.00		62'922.85	
3132.00	Honorare externe Berater, Gutachter, Fachexperten etc.	105'179.50		37'000.00		24'551.90	
3132.01	Nachtrag Katasterpläne	21'047.20		22'700.00		38'370.95	
3134	Sachversicherungsprämien	60'897.45		79'600.00		64'776.20	
3134.00	Sachversicherungsprämien	57'589.90		68'600.00		61'122.25	
3134.01	Beitrag Einsatzkostenversicherung GVB			6'000.00			
3134.10	Sachversicherungsprämien; Alpenstrasse 1	1'250.75		1'600.00		1'472.10	
3134.11	Sachversicherungsprämien; Alpenstrasse 7	446.40		1'500.00		530.15	
3134.12	Sachversicherungsprämien; Schoren 1	1'517.70		1'700.00		1'543.20	
3134.14	Sachversicherungsprämien; Laueli 4	92.70		200.00		108.50	
3137	Steuern und Abgaben	6'823.35		6'700.00		6'682.40	
3137.00	Steuern und Abgaben	6'823.35		6'700.00		6'682.40	
314	Baulicher Unterhalt und betrieblicher Unterhalt	726'779.75		843'100.00		626'355.80	
3140	Unterhalt an Grundstücken	58'929.45		66'500.00		73'814.70	
3140.00	Baulicher Unterhalt an Grundstücken	34'448.00		39'500.00		48'710.40	
3140.01	Grabunterhalt	24'481.45		27'000.00		25'104.30	
3141	Unterhalt Strassen/Verkehrswege	285'638.75		291'700.00		202'415.75	
3141.00	Unterhalt Strassen / Verkehrswege	62'477.15		65'300.00		65'216.40	
3141.01	Unterhalt Bäume, Sträucher	176'326.50		180'500.00		101'186.85	
3141.02	Unterhalt Beleuchtung	33'144.40		33'000.00		31'993.20	
3141.03	Unterhalt Signalisationen	13'690.70		12'900.00		4'019.30	
3143	Unterhalt übrige Tiefbauten	270'133.75		326'000.00		211'760.55	
3143.00	Unterhalt übrige Tiefbauten	174'409.60		147'800.00		128'787.60	
3143.02	Unterhalt Tiefbauten/Pumpwerke, werterhaltend	94'625.80		173'200.00		75'567.85	
3143.10	Baulicher Unterhalt	1'098.35		5'000.00		7'405.10	
3144	Unterhalt Hochbauten, Gebäude	109'807.70		158'900.00		138'364.80	
3144.00	Baulicher Unterhalt Hochbauten, Gebäude	102'855.90		141'900.00		124'433.80	
3144.10	Baulicher Unterhalt; Alpenstrasse 1	1'443.60		3'300.00		2'774.85	
3144.11	Baulicher Unterhalt; Alpenstrasse 7	400.15		500.00		2'160.55	
3144.12	Baulicher Unterhalt; Schoren 1	4'621.60		10'400.00		8'509.15	
3144.14	Baulicher Unterhalt; Laueli 4	486.45		2'800.00		486.45	

12.3 Erfolgsrechnung nach Sachgruppen

		Rechnung 2025		Budget 2025		Rechnung 2024	
		Aufwand	Ertrag	Aufwand	Ertrag	Aufwand	Ertrag
3145	Unterhalt Wald	2'270.10					
3145.00	Unterhalt Wald	2'270.10					
315	Unterhalt Mobilien und immater. Anlagen	243'949.95		242'500.00		225'299.65	
3150	Unterhalt Büromöbel und Geräte	507.00		2'600.00		617.55	
3150.00	Unterhalt von Büromöbeln, Bürogeräten, Büromaschinen	507.00		2'600.00		617.55	
3151	Unterhalt Apparate, Maschinen, Geräte, Fahrzeuge, We..	62'329.70		62'300.00		68'679.65	
3151.00	Unterhalt Apparate, Maschinen, Geräte, Fahrzeuge, Werkz..	62'329.70		62'300.00		68'679.65	
3153	Informatik-Unterhalt	35'604.20		43'300.00		35'100.95	
3153.00	Informatik-Unterhalt	35'604.20		43'300.00		35'100.95	
3158	Unterhalt immaterielle Anlagen	145'509.05		134'300.00		120'901.50	
3158.00	Unterhalt immaterielle Anlagen (Software)	145'509.05		134'300.00		120'901.50	
316	Mieten, Leasing, Pachten, Benützungsggeb.	20'723.40		17'200.00		16'626.50	
3160	Miete und Pacht Liegenschaften	7'591.80		7'600.00		4'999.80	
3160.00	Miete und Pacht Liegenschaften	7'591.80		7'600.00		4'999.80	
3161	Mieten, Benützungskosten Anlagen	7'120.00		4'700.00		6'772.00	
3161.00	Mieten, Benützungskosten Anlagen und Fahrzeuge	7'120.00		4'700.00		6'772.00	
3169	Übrige Mieten und Benützungskosten	6'011.60		4'900.00		4'854.70	
3169.00	Übrige Mieten und Benützungskosten	6'011.60		4'900.00		4'854.70	
317	Spesenentschädigungen	14'237.45		20'100.00		15'102.55	
3170	Reisekosten und Spesen	14'237.45		20'100.00		15'102.55	
3170.00	Reisekosten und Spesen	3'519.85		6'100.00		4'931.35	
3170.02	Reisekosten und Spesen Behörden + Komm.	10'217.60		12'000.00		10'171.20	
3170.03	Ehrungen	500.00		2'000.00			
318	Wertberichtigung auf Forderungen	188'717.14		57'900.00		20'980.44	
3180	Wertberichtigung auf Forderungen	144'135.10				-27'090.50	
3180.00	Wertberichtigung auf Forderungen	-8'676.00				-4'128.00	

12.3 Erfolgsrechnung nach Sachgruppen

		Rechnung 2025		Budget 2025		Rechnung 2024	
		Aufwand	Ertrag	Aufwand	Ertrag	Aufwand	Ertrag
3180.01	Wertberichtigung gefährdete Steuerguthaben	152'811.10				-22'962.50	
3181	Tatsächliche Forderungsverluste	44'582.04		57'900.00		48'070.94	
3181.00	Forderungsverluste / Erlasse allgemeine Gemeindesteuern	38'530.37		50'000.00		42'921.65	
3181.01	Tatsächliche Forderungsverluste	3'691.21		1'000.00		2'426.70	
3181.02	Forderungsverluste / Erlasse Liegenschaftssteuern	67.41		500.00		164.95	
3181.03	Forderungsverluste / Erlasse Sondersteuern	925.30		4'700.00		1'217.00	
3181.04	Abschreibung Verzugszinse	1'367.75		1'700.00		1'340.64	
319	Verschiedener Betriebsaufwand	8'000.60		13'700.00		28'392.25	
3199	Übriger Betriebsaufwand	8'000.60		13'700.00		28'392.25	
3199.01	Gemeinderatskredit	8'000.60		13'700.00		20'872.70	
3199.04	Übriger Betriebsaufwand					7'519.55	
33	Abschreibungen Verwaltungsvermögen	990'244.75		1'128'600.00		863'242.85	
330	Sachanlagen VV	939'597.50		1'056'200.00		823'871.45	
3300	Planmässige Abschreibungen Sachanlagen	939'597.50		1'056'200.00		823'871.45	
3300.10	Planmässige Abschreibungen Strassen/Verkehrswege (line..	96'532.30		96'500.00		96'532.30	
3300.11	Planmässige Abschreibungen Strassen/Verkehrswege (neu)	61'586.95		68'700.00		55'385.20	
3300.20	Planmässige Abschreibungen Wasserbau (linear)	11'698.60		11'700.00		11'698.60	
3300.21	Planmässige Abschreibungen Wasserbau (neu)	7'007.05		7'100.00		7'007.05	
3300.30	Planmässige Abschreibungen übrige Tiefbauten (linear)	7'893.75		7'900.00		7'893.75	
3300.31	Planmässige Abschreibungen Tiefbauten (neu)	62'277.05		117'200.00		50'700.25	
3300.40	Planmässige Abschreibungen Hochbauten (linear)	60'717.65		60'800.00		60'717.65	
3300.41	Planmässige Abschreibungen Hochbauten (neu)	428'854.80		467'100.00		371'548.70	
3300.61	Planmässige Abschreibungen Mobilien (neu)	196'583.40		204'000.00		162'387.95	
3300.91	Planmässige Abschreibungen übrige Sachanlage (neu)	6'445.95		15'200.00			
332	Abschreibungen immaterielle Anlagen	50'647.25		72'400.00		39'371.40	
3320	Planm.Abschreibungen immat.Anlagen	50'647.25		72'400.00		39'371.40	
3320.91	Planm.Abschreibungen übrige immat.Anlagen (neu)	50'647.25		72'400.00		39'371.40	
34	Finanzaufwand	81'785.50		103'200.00		143'065.50	
340	Zinsaufwand	69'057.05		93'200.00		122'072.55	

12.3 Erfolgsrechnung nach Sachgruppen

		Rechnung 2025		Budget 2025		Rechnung 2024	
		Aufwand	Ertrag	Aufwand	Ertrag	Aufwand	Ertrag
3401	Verzinsung kurzfristige Finanzverbindlichkeiten					1.05	
3401.00	Verzinsung kurzfristige Finanzverbindlichkeiten					1.05	
3409	Übrige Passivzinsen	69'057.05		93'200.00		122'071.50	
3409.00	Übrige Passivzinsen (Sonderrechnungen)	18'806.75		18'900.00		33'811.15	
3409.01	Verrechnete Zinsen und Zinsaufwand (SF)	50'250.30		74'300.00		88'260.35	
344	Wertberichtigungen Anlagen FV					11'640.00	
3440	Wertberichtigungen Finanzanlagen FV					11'640.00	
3440.00	WB Finanzanlagen FV					11'640.00	
349	Verschiedener Finanzaufwand	12'728.45		10'000.00		9'352.95	
3499	Übriger Finanzaufwand	12'728.45		10'000.00		9'352.95	
3499.01	Vergütungszinsen Steuern	12'728.45		10'000.00		9'352.95	
35	Einlagen in Fonds und Spezialfinanzierungen	817'088.10		774'400.00		653'852.45	
351	Einlagen in Fonds und Spezialfinanzierungen im EK	817'088.10		774'400.00		653'852.45	
3510	Einlagen in Spezialfinanzierungen EK	817'088.10		774'400.00		653'852.45	
3510.10	Einlage in Spezialfinanzierung WE	778'420.00		634'400.00		586'034.00	
3510.50	Einlage in SF Werterhalt (Anschlussgebühren)	38'668.10		140'000.00		67'818.45	
36	Transferaufwand	7'847'546.61		8'167'100.00		7'692'567.26	
360	Ertragsanteile an Dritte	149'241.10		152'100.00		148'691.25	
3620	Ertragsanteile an Gemeinden und Gemeindeverbände	149'241.10		152'100.00		148'691.25	
3602.00	Ablieferung an Hauptrechnung	149'241.10		152'100.00		148'691.25	
361	Entschädigungen an Gemeinwesen	4'437'261.49		4'625'200.00		4'332'725.70	
3611	Entschädigungen an Kantone u. Konkordate	1'720'677.45		1'625'700.00		1'629'244.65	
3611.00	Entschädigungen an Kanton	1'633'459.60		1'517'900.00		1'481'009.70	
3611.01	Entschädigungen an Kanton (Bewan, Servicegebühren)	54'919.55		55'000.00		52'201.90	
3611.02	Schul- und Gehaltskostenbeitrag Gymnasium	32'298.30		52'800.00		96'033.05	
3612	Entsch.an Gde. und Gde.verbände	2'716'584.04		2'999'500.00		2'703'481.05	

12.3 Erfolgsrechnung nach Sachgruppen

		Rechnung 2025		Budget 2025		Rechnung 2024	
		Aufwand	Ertrag	Aufwand	Ertrag	Aufwand	Ertrag
3612.00	Entschädigung an Gemeinden und Zweckverbänden	220'819.29		198'600.00		212'989.30	
3612.01	Beiträge Schulverband, Betrieb	326'902.15		870'000.00		389'300.90	
3612.02	Beiträge Schulverband, Besoldung	1'190'905.60		1'143'400.00		1'215'855.00	
3612.03	Beiträge Schulverband, Liegenschaften	613'174.00		600'100.00		619'534.00	
3612.10	Interne Verrechnung allg. Haushalt und Spezialfinanz.	364'783.00					
3612.90	Interne Verrechnung von Dienstleistungen Gemeindewerke			176'100.00		243'758.75	
3612.91	Interne Verrechnung von Material- und Warenbezügen Ge..			5'900.00		15'943.10	
3612.92	Interne Verrechnung von Pacht, Mieten Gemeindewerke			600.00		600.00	
3612.93	Interne Verrechnung von Betriebs- und Verwaltungskosten ..			4'800.00		5'500.00	
362	Finanz- und Lastenausgleich	1'449'168.00		1'454'800.00		1'401'846.00	
3621	Finanz- und Lastenausgleich an Kanton	450'079.00		448'500.00		448'421.00	
3621.60	Lastenausgleich neue Aufgabenteilung	450'079.00		448'500.00		448'421.00	
3622	Finanz- und Lastenausgl. andere Gemeinden und Gem..	999'089.00		1'006'300.00		953'425.00	
3622.70	Disparitätenabbau Gemeinden	999'089.00		1'006'300.00		953'425.00	
363	Beiträge an Gemeinwesen und Dritte	1'729'742.72		1'871'900.00		1'727'202.01	
3631	Beiträge an Kantone und Konkordate	980'581.05		1'060'700.00		972'859.60	
3631.00	Beiträge an Kantone und Konkordate	980'581.05		1'060'700.00		972'859.60	
3632	Beiträge an Gemeinden und Gde.verbände	489'930.52		530'400.00		500'309.01	
3632.00	Beiträge an Gemeinden und Gemeindeverbände	373'930.17		383'000.00		393'979.31	
3632.02	Beitrag Stadt Thun	26'373.60		27'200.00		25'150.00	
3632.04	Betriebsbeitrag an ARA Thunersee	89'626.75		120'200.00		81'179.70	
3636	Beiträge an private Organisationen ohne Erwerbszweck	259'231.15		280'800.00		254'033.40	
3636.00	Beiträge an private Organisationen ohne Erwerbszweck	164'530.10		184'000.00		174'307.40	
3636.01	Beiträge an 10. Schuljahr			2'000.00			
3636.02	Beitrag Erw. Bibliothek Hilterfingen	3'000.00		3'000.00		3'000.00	
3636.04	Beitrag Schloss	85'000.00		85'000.00		70'000.00	
3636.05	Beitrag Pro Juventute (Elternbriefe)	440.00		700.00		550.00	
3636.06	Beitrag Mütter- und Väterberatung	100.00		100.00		100.00	
3636.07	Beitrag Jugendarbeit, Beratungsdienste	6'161.05		6'000.00		6'076.00	
365	Wertberichtigungen Beteiligungen VV	40'623.30		21'500.00		40'592.30	
3650	Wertberichtigungen Beteiligungen VV	40'623.30		21'500.00		40'592.30	

12.3 Erfolgsrechnung nach Sachgruppen

		Rechnung 2025		Budget 2025		Rechnung 2024	
		Aufwand	Ertrag	Aufwand	Ertrag	Aufwand	Ertrag
3650.50	WB Beteiligungen VV an privaten Unternehmungen	31.00					
3650.51	WB Aktien Sportzentrum Wichterheer	40'592.30		21'500.00		40'592.30	
366	Abschreibungen Investitionsbeiträge	41'510.00		41'600.00		41'510.00	
3660	Planm.Abschreibungen Investitionsbeitr.	41'510.00		41'600.00		41'510.00	
3660.50	Abschreibung Investitionsbeiträge	41'510.00		41'600.00		41'510.00	
38	Ausserordentlicher Aufwand	2'284'709.44		223'500.00		2'335'965.43	
389	Einlagen in das Eigenkapital	2'284'709.44		223'500.00		2'335'965.43	
3893	Einlagen in Vorfinanzierungen des EK	1'285'934.95		223'500.00		1'114'432.80	
3893.00	Einlage in Vorfinanzierung	385'934.95		105'000.00		114'532.80	
3893.01	Einlage in SF Investitionen im VV WE	900'000.00		118'500.00		999'900.00	
3894	Einlagen in finanzpolitische Reserven	998'774.49				1'221'532.63	
3894.00	Einlagen in finanzpolitische Reserven	998'774.49				1'221'532.63	
39	Interne Verrechnungen	116'457.81		116'400.00		92'675.72	
390	Material- und Warenbezüge	3'683.90		500.00		500.00	
3900	Int.Verrechn.von Material- u.Warenbez.	3'683.90		500.00		500.00	
3900.00	Interne Verrechnung von Material- und Warenbezügen	3'683.90		500.00		500.00	
391	Dienstleistungen	82'906.51		73'800.00		44'820.12	
3910	Int.Verr.von Dienstleistungen	82'906.51		73'800.00		44'820.12	
3910.00	Interne Verrechnung von Dienstleistungen	82'906.51		73'800.00		44'820.12	
392	Pacht, Mieten, Benützungskosten	4'289.30		600.00		2'055.00	
3920	Int.Verr.von Pacht,Mieten,Benützungsk.	4'289.30		600.00		2'055.00	
3920.00	Interne Verrechnung von Pacht, Mieten, Benützungskosten	4'289.30		600.00		2'055.00	
393	Betriebs- und Verwaltungskosten	1'800.00		2'500.00		2'500.00	
3930	Int. Verr. von Betriebs- u.Verwaltungsk.	1'800.00		2'500.00		2'500.00	
3930.00	Interne Verrechnung von Betriebs- und Verwaltungskosten	1'800.00		2'500.00		2'500.00	

12.3 Erfolgsrechnung nach Sachgruppen

		Rechnung 2025		Budget 2025		Rechnung 2024	
		Aufwand	Ertrag	Aufwand	Ertrag	Aufwand	Ertrag
394	Kalk.Zinsen u.Finanzaufwand	23'778.10		39'000.00		42'800.60	
3940	Int.Verr.von kalk.Zinsen u.Finanzaufw.	23'778.10		39'000.00		42'800.60	
3940.00	Interne Verrechnung von kalk. Zinsen und Finanzaufwand	23'778.10		39'000.00		42'800.60	
4	Ertrag		16'248'199.43		15'214'300.00		16'104'511.00
40	Fiskalertrag		11'000'088.85		10'001'200.00		11'175'499.60
400	Direkte Steuern natürliche Personen		8'796'719.15		8'257'700.00		8'705'973.90
4000	Einkommenssteuern natürliche Personen		6'660'345.95		6'578'700.00		6'809'127.30
4000.00	Einkommenssteuern		7'055'820.50		7'127'200.00		7'358'667.15
4000.20	Nachsteuern und Bussen Einkommenssteuern		59'740.75		10'000.00		3'796.20
4000.40	Aktive Steuerauscheidungen Einkommen		248'939.70		200'000.00		189'575.70
4000.50	Passive Steuerauscheidungen Einkommen		-995'731.95		-750'000.00		-638'372.20
4000.60	Pauschale Steueranrechnung NP		-7'863.05		-8'500.00		-8'549.55
4000.70	Rückstellung für Steuerteilungen NP		299'440.00				-95'990.00
4001	Vermögenssteuern natürliche Personen		1'789'798.55		1'558'100.00		1'795'156.00
4001.00	Vermögenssteuern		1'957'318.25		1'648'100.00		1'864'627.90
4001.40	Aktive Steuerauscheidungen Vermögen		132'113.65		85'000.00		116'523.90
4001.50	Passive Steuerauscheidungen Vermögen		-299'633.35		-175'000.00		-185'995.80
4002	Quellensteuern natürliche Personen		346'574.65		120'900.00		101'690.60
4002.00	Quellensteuern		345'791.55		120'000.00		100'531.25
4002.10	Quellensteuern aus BGSA		783.10		900.00		1'159.35
401	Direkte Steuern juristische Personen		388'205.55		206'500.00		225'110.80
4010	Gewinnsteuern juristische Personen		386'681.25		206'000.00		229'146.10
4010.00	Gewinnsteuern		293'211.55		200'000.00		238'135.05
4010.40	Aktive Steuerauscheidungen Gewinnsteuern		160'486.60		50'000.00		55'464.10
4010.50	Passive Steuerauscheidungen Gewinnsteuern		-67'016.90		-44'000.00		-62'704.25
4010.60	Pauschale Steueranrechnung JP						-1'748.80
4011	Kapitalsteuern juristische Personen		1'524.30		500.00		-4'035.30
4011.00	Kapitalsteuern		2'495.50		1'000.00		-3'782.00
4011.40	Aktive Steuerauscheidungen Kapitalsteuern		288.20				126.00

12.3 Erfolgsrechnung nach Sachgruppen

		Rechnung 2025		Budget 2025		Rechnung 2024	
		Aufwand	Ertrag	Aufwand	Ertrag	Aufwand	Ertrag
4011.50	Passive Steuerauscheidungen Kapitalsteuern		-1'259.40		-500.00		-379.30
402	Übrige direkte Steuern		1'802'304.15		1'524'000.00		2'231'654.90
4021	Grundsteuern		904'589.00		890'000.00		883'340.00
4021.00	Liegenschaftssteuern		904'589.00		890'000.00		883'340.00
4022	Vermögensgewinnsteuern		850'136.75		600'000.00		557'160.95
4022.00	Grundstückgewinnsteuern		471'296.90		350'000.00		359'369.40
4022.10	Sonderveranlagungen		378'839.85		250'000.00		197'791.55
4024	Erbschafts- und Schenkungssteuern		42'260.10		30'000.00		761'631.15
4024.00	Erbschafts- und Schenkungssteuer		42'260.10		30'000.00		761'631.15
4029	Eingang abgeschriebene Steuern		5'318.30		4'000.00		29'522.80
4029.00	Eingang abgeschriebene Steuern		5'318.30		4'000.00		29'522.80
403	Besitz- und Aufwandsteuern		12'860.00		13'000.00		12'760.00
4033	Hundesteuer		12'860.00		13'000.00		12'760.00
4033.00	Hundetaxe		12'860.00		13'000.00		12'760.00
41	Regalien und Konzessionen		58'429.35		58'000.00		57'332.15
412	Konzessionen		58'429.35		58'000.00		57'332.15
4120	Konzessionen		58'429.35		58'000.00		57'332.15
4120.00	Konzessionsertrag Energie Oberhofen AG		58'429.35		58'000.00		57'332.15
42	Entgelte		2'335'477.48		2'361'600.00		2'330'621.99
420	Ersatzabgaben		167'650.70		150'000.00		166'720.20
4200	Ersatzabgaben		167'650.70		150'000.00		166'720.20
4200.00	Ersatzabgaben		167'650.70		150'000.00		166'720.20
421	Gebühren für Amtshandlungen		72'292.90		86'000.00		84'809.55
4210	Gebühren für Amtshandlungen		72'292.90		86'000.00		84'809.55
4210.00	Gebühren für Amtshandlungen (Präsidialabteilung)		15'117.05		15'000.00		15'268.55

12.3 Erfolgsrechnung nach Sachgruppen

		Rechnung 2025		Budget 2025		Rechnung 2024	
		Aufwand	Ertrag	Aufwand	Ertrag	Aufwand	Ertrag
4210.01	Gebühren für Amtshandlungen (Fremdenpolizei)		13'649.60		13'000.00		11'952.90
4210.02	Gebühren für Amtshandlungen (Bauabteilung)		43'526.25		58'000.00		57'588.10
424	Benützungsgebühren u.Dienstleistungen		1'835'477.83		1'876'100.00		1'809'368.60
4240	Benützungsgebühren und Dienstleistungen		1'835'477.83		1'876'100.00		1'809'368.60
4240.00	Benützungsgebühren und Dienstleistungen		1'143'872.71		1'104'600.00		1'119'206.90
4240.01	Vermietung Wischmaschine		10'934.80		16'000.00		13'568.20
4240.02	Grabunterhalt		41'186.10		25'500.00		5'188.80
4240.10	Bootsplatzgebühren		33'844.15		28'000.00		32'138.95
4240.30	Kehrichtgrundgebühren		275'312.52		265'000.00		280'935.70
4240.40	Parkgebühren Parkhaus		165'782.00		160'000.00		150'477.25
4240.41	Mieterträge Parkhaus		18'615.50		32'000.00		35'221.45
4240.42	Parkkarten Dorfkerzone		18'293.20		27'000.00		24'253.20
4240.43	Parkgebühren Dorfkerzone und übrige		88'968.75		78'000.00		80'559.70
4240.50	Anschlussgebühren		38'668.10		140'000.00		67'818.45
425	Erlös aus Verkäufen		61'779.55		57'900.00		49'688.74
4250	Verkäufe		61'779.55		57'900.00		49'688.74
4250.00	Verkäufe		3'872.40		1'900.00		5'348.59
4250.01	Verkäufe Tageskarten Gemeinde		57'907.15		56'000.00		44'340.15
426	Rückererstattungen		158'333.85		141'600.00		172'701.20
4260	Rückererstattungen und Kostenbeteiligungen Dritter		158'333.85		141'600.00		172'701.20
4260.00	Rückererstattungen Dritter		161'229.20		141'600.00		172'701.20
4260.01	Rückererstattungen Nebenkosten		-2'895.35				
427	Bussen		34'942.65		45'000.00		42'333.70
4270	Bussen		34'942.65		45'000.00		42'333.70
4270.00	Bussen		34'942.65		45'000.00		42'333.70
429	Übrige Entgelte		5'000.00		5'000.00		5'000.00
4290	Übrige Entgelte		5'000.00		5'000.00		5'000.00
4290.00	Übrige Entgelte		5'000.00		5'000.00		5'000.00
44	Finanzertrag		744'568.00		428'100.00		513'749.85

12.3 Erfolgsrechnung nach Sachgruppen

		Rechnung 2025		Budget 2025		Rechnung 2024	
		Aufwand	Ertrag	Aufwand	Ertrag	Aufwand	Ertrag
440	Zinsertrag		164'061.95		124'600.00		210'823.05
4400	Marktwertanpassungen Wertschriften		49'683.40		26'000.00		84'616.45
4400.00	Zinsen flüssige Mittel		49'683.40		26'000.00		84'616.45
4401	Zinsen Forderungen und Kontokorrente		62'389.40		20'000.00		34'943.80
4401.01	Verzugszinsen Steuern		62'389.40		20'000.00		34'943.80
4407	Zinsen langfristige Finanzanlagen		875.00		700.00		787.50
4407.00	Zinsen langfristige Finanzanlagen		875.00		700.00		787.50
4409	Übrige Zinsen von Finanzvermögen		51'114.15		77'900.00		90'475.30
4409.00	Übrige Passivzinsen (Sonderrechnungen)		787.65		1'300.00		1'801.25
4409.01	Verrechnete Zinse und Zinsertrag (SF)		50'326.50		76'600.00		88'674.05
443	Liegenschaftenertrag FV		209'672.55		203'300.00		203'988.55
4430	Pacht- und Mietzinse Liegenschaften FV		189'469.05		185'600.00		185'288.40
4430.00	Pacht- und Mietzinse Liegenschaften FV		123'344.50		124'300.00		124'458.70
4430.01	Baurechtszinse		66'124.55		61'300.00		60'829.70
4439	Übriger Liegenschaftsertrag FV		20'203.50		17'700.00		18'700.15
4439.00	Übriger Liegenschaftsertrag (Nebenkosten)		20'203.50		17'700.00		18'700.15
444	Wertberichtigungen Anlagen FV		270'039.40				38.50
4440	Marktwertanpassungen Wertschriften		47'477.40				38.50
4440.00	Marktwertanpassungen Wertschriften		47'477.40				38.50
4443	Marktwertanpassungen Liegenschaften		222'562.00				
4443.00	Marktwertanpassungen Liegenschaften		222'562.00				
445	Finanzertrag auf Darlehen und Beteiligungen VV		60'000.00		60'000.00		60'000.00
4451	Erträge aus Beteiligungen VV		60'000.00		60'000.00		60'000.00
4451.00	Erträge aus Beteiligungen VV		60'000.00		60'000.00		60'000.00
447	Liegenschaftenertrag VV		40'794.10		40'200.00		38'899.75

12.3 Erfolgsrechnung nach Sachgruppen

		Rechnung 2025		Budget 2025		Rechnung 2024	
		Aufwand	Ertrag	Aufwand	Ertrag	Aufwand	Ertrag
4470	Pacht- und Mietzinse Liegenschaften VV		16'329.20		19'200.00		15'718.75
4470.00	Pacht- und Mietzinse Liegenschaften VV		16'329.20		19'200.00		15'718.75
4472	Vergütung für Benützungen Liegenschaften VV		24'464.90		21'000.00		23'181.00
4472.00	Vergütung für Benützungen Liegenschaften VV		24'464.90		21'000.00		23'181.00
45	Entnahmen Fonds und Spezialfinanzierungen		211'862.75		378'100.00		191'229.35
451	Entnahmen aus Fonds und Spezialfinanzierung EK		211'862.75		378'100.00		191'229.35
4510	Entnahmen aus Spezialfinanzierungen des EK		211'862.75		378'100.00		191'229.35
4510.00	Entnahme aus Spezialfinanzierung WE		211'862.75		378'100.00		191'229.35
46	Transferertrag		1'441'112.74		1'513'500.00		1'364'049.34
460	Ertragsanteile		166'562.05		162'100.00		166'851.65
4600	Anteil an Bundeserträgen		17'320.95		10'000.00		18'160.40
4600.01	Ertragsanteile an der Direkten Bundessteuer		17'320.95		10'000.00		18'160.40
4602	Anteil an Gemeinderträgen und Gemeindeverbände		149'241.10		152'100.00		148'691.25
4602.00	Ablieferung Parkwesen		149'241.10		152'100.00		148'691.25
461	Entschädigungen von Gemeinwesen		1'147'790.84		1'189'800.00		1'062'400.74
4610	Entschädigungen vom Bund				300.00		300.00
4610.00	Entschädigungen vom Bund				300.00		300.00
4611	Entsch. von Kantonen und Konkordaten		588'742.89		591'100.00		530'684.39
4611.00	Entschädigungen vom Kanton		586'589.89		588'600.00		528'482.39
4611.01	Entschädigung Registerführung Kirchensteuern		2'153.00		2'500.00		2'202.00
4612	Entsch. von Gemeinden und Gemeindeverbänden		556'152.60		595'600.00		529'075.95
4612.03	Infrastrukturkostenbeiträge		191'369.60		402'200.00		263'274.10
4612.10	Interne Verrechnung allg. Haushalt und Spezialfinanz.		364'783.00				
4612.90	Interne Verrechnung von Dienstleistungen Gemeindewerke				182'100.00		243'758.75
4612.91	Interne Verrechnung von Material- und Warenbezügen Ge..				5'900.00		15'943.10
4612.92	Interne Verrechnung von Pacht, Mieten Gemeindewerke				600.00		600.00
4612.93	Interne Verrechnung von Betriebs- und Verwaltungskosten ..				4'800.00		5'500.00

12.3 Erfolgsrechnung nach Sachgruppen

		Rechnung 2025		Budget 2025		Rechnung 2024	
		Aufwand	Ertrag	Aufwand	Ertrag	Aufwand	Ertrag
4614	Entsch. von öffentlichen Unternehmungen		2'895.35		2'800.00		2'340.40
4614.00	Entschädigungen von öffentlichen Unternehmungen		2'895.35		2'800.00		2'340.40
462	Finanz- und Lastenausgleich		23'876.00		26'000.00		26'087.00
4621	Finanz- und Lastenausgleich von Kantonen und Konko..		23'876.00		26'000.00		26'087.00
4621.61	Anteil am soziodemografischen Ausgleich des Kantons		23'876.00		26'000.00		26'087.00
463	Beiträge von Gemeinwesen und Dritten		101'923.85		134'600.00		107'693.10
4631	Beiträge von Kantonen und Konkordaten						12'500.00
4631.00	Beiträge vom Kanton						12'500.00
4632	Beiträge von Gemeinden und Gemeindeverbänden		101'923.85		134'600.00		95'193.10
4632.00	Beiträge von Gemeinden und Gemeindezweckverbänden		101'923.85		134'600.00		95'193.10
469	Übriger Transferertrag		960.00		1'000.00		1'016.85
4699	Rückverteilungen		960.00		1'000.00		1'016.85
4699.10	Rückverteilung CO2-Abgabe		960.00		1'000.00		1'016.85
48	Ausserordentlicher Ertrag		340'202.45		357'400.00		379'353.00
489	Entnahmen aus dem Eigenkapital		340'202.45		357'400.00		379'353.00
4893	Entnahmen aus Vorfinanzierungen des EK		34'956.85		52'100.00		62'147.30
4893.00	Entnahme aus Vorfinanzierung		11'263.05		25'100.00		38'844.25
4893.01	Entnahme aus Grabfonds		23'693.80		27'000.00		23'303.05
4896	Entnahmen aus Neubewertungsreserven		156'396.40		156'400.00		168'356.50
4896.00	Entnahme aus Neubewertungsreserve		156'396.40		156'400.00		156'396.50
4896.01	Entnahme aus Schwankungsreserve						11'960.00
4898	Entnahme aus SF Übertragung VV gem. Art. 85a GV		148'849.20		148'900.00		148'849.20
4898.00	Entnahme aus SF Übertragung VV gem. Art. 85a GV		148'849.20		148'900.00		148'849.20
49	Interne Verrechnungen		116'457.81		116'400.00		92'675.72
490	Material- und Warenbezüge		3'683.90		500.00		500.00

12.3 Erfolgsrechnung nach Sachgruppen

		Rechnung 2025		Budget 2025		Rechnung 2024	
		Aufwand	Ertrag	Aufwand	Ertrag	Aufwand	Ertrag
4900	Int. Verr. von Material- u. Warenbezügen		3'683.90		500.00		500.00
4900.00	Interne Verrechnung von Material- und Warenbezügen		3'683.90		500.00		500.00
491	Dienstleistungen		82'906.51		73'800.00		44'820.12
4910	Interne Verrechnung von Dienstleistungen		82'906.51		73'800.00		44'820.12
4910.00	Interne Verrechnung von Dienstleistungen		82'906.51		73'800.00		44'820.12
492	Pacht, Mieten, Benützungskosten		4'289.30		600.00		2'055.00
4920	Int. Verr. von Pacht, Mieten, Benützungsk.		4'289.30		600.00		2'055.00
4920.00	Interne Verrechnung von Pacht, Mieten, Benützungskosten		4'289.30		600.00		2'055.00
493	Betriebs- und Verwaltungskosten		1'800.00		2'500.00		2'500.00
4930	Int. Verr. von Betriebs- u. Verwaltungsk.		1'800.00		2'500.00		2'500.00
4930.00	Interne Verrechnung von Betriebs- und Verwaltungskosten		1'800.00		2'500.00		2'500.00
494	Kalk. Zinsen und Finanzaufwand		23'778.10		39'000.00		42'800.60
4940	Int. Verr. v. kalk. Zinsen und Finanzaufwand		23'778.10		39'000.00		42'800.60
4940.00	Interne Verrechnung von kalk. Zinsen und Finanzaufwand		23'778.10		39'000.00		42'800.60
9	Abschlusskonten	31'218.55	218'349.57	178'400.00	64'200.00	175'737.20	23'903.35
90	Abschluss Erfolgsrechnung	31'218.55	218'349.57	178'400.00	64'200.00	175'737.20	23'903.35
900	Abschluss Erfolgsrechnung	31'218.55	218'349.57	178'400.00	64'200.00	175'737.20	23'903.35
9010	Abschluss SF und Fonds im EK, Ertragsüberschuss	31'218.55		178'400.00		175'737.20	
9010.20	Ertragsüberschuss (Gewinn), Abwasserentsorgung			76'500.00		113'715.65	
9010.30	Ertragsüberschuss (Gewinn), Abfall	31'218.55		46'100.00		41'133.12	
9010.40	Ertragsüberschuss (Gewinn), Parkhaus / Parkplätze			55'800.00		20'888.43	
9011	Abschluss SF und Fonds im EK, Aufwandüberschuss		218'349.57		64'200.00		23'903.35
9011.10	Aufwandüberschuss (Verlust), Wasserversorgung		52'040.27		64'200.00		23'903.35
9011.20	Aufwandüberschuss (Verlust), Abwasserentsorgung		162'679.81				
9011.40	Aufwandüberschuss (Verlust), Parkhaus / Parkplätze		3'629.49				

12.4 Investitionsrechnung nach Funktionen

		Rechnung 2025		Budget 2025		Rechnung 2024	
		Ausgaben	Einnahmen	Ausgaben	Einnahmen	Ausgaben	Einnahmen
INVESTITIONSRECHNUNG		3'193'671.40	3'193'671.40	5'357'100.00	176'900.00	2'901'343.10	2'901'343.10
0	Allgemeine Verwaltung Nettoausgaben			70'000.00	70'000.00		
02	Allgemeine Dienste Nettoausgaben			70'000.00	70'000.00		
029	Verwaltungsliegenschaften Nettoausgaben			70'000.00	70'000.00		
0291 5040.04	Verwaltungsliegenschaft Halle am Riderbach Halle am Riderbach, Dachsanierung			70'000.00 70'000.00			
2	Bildung Nettoausgaben	2'506'507.70	12'169.65 2'494'338.05	1'936'000.00	95'000.00 1'841'000.00	1'942'408.50	1'942'408.50
21	Obligatorische Schule Nettoausgaben	2'506'507.70	12'169.65 2'494'338.05	1'936'000.00	95'000.00 1'841'000.00	1'942'408.50	1'942'408.50
217	Schulliegenschaften Nettoausgaben	2'506'507.70	12'169.65 2'494'338.05	1'936'000.00	95'000.00 1'841'000.00	1'942'408.50	1'942'408.50
2170 5040.02 5040.06 5040.07 5060.02 6310.00 6310.01	Schulliegenschaften Schulraum 2020, Teilprojekt Friedbühl Sanierung Schulhaus Seeplatz Sanierung Dach altes Gebäude Friedbühl Schulhaus Friedbühl Neubau Mobiliar Beiträge aus Lotteriefonds an Friedbühl Einmalvergütung PV-Anlage	2'506'507.70 1'234'093.90 917'589.95 134'580.90 220'242.95	12'169.65 12'169.65	1'936'000.00 1'031'000.00 800'000.00 93'000.00 12'000.00	95'000.00 70'000.00 25'000.00	1'942'408.50 1'671'589.05 2'043.35 24'726.25 244'049.85	
3	Kultur, Sport und Freizeit, Kirche Nettoausgaben	62'867.50	62'867.50	85'000.00	85'000.00	11'564.55	11'564.55
34	Sport und Freizeit Nettoausgaben	62'867.50	62'867.50	85'000.00	85'000.00	11'564.55	11'564.55
342	Freizeit Nettoausgaben	62'867.50	62'867.50	85'000.00	85'000.00	11'564.55	11'564.55

12.4 Investitionsrechnung nach Funktionen

		Rechnung 2025		Budget 2025		Rechnung 2024	
		Ausgaben	Einnahmen	Ausgaben	Einnahmen	Ausgaben	Einnahmen
3420	Freizeit	62'867.50		85'000.00		11'564.55	
5090.00	Spielplatz Promenade	62'794.60				1'665.00	
5090.01	Gesamtsan. Spielplatz Längenschachen	72.90		85'000.00		9'899.55	
6	Verkehr und Nachrichtenübermittlung	216'034.25	13'000.00	405'000.00		303'231.70	5'577.95
	Nettoausgaben		203'034.25		405'000.00		297'653.75
61	Strassenverkehr	216'034.25	13'000.00	405'000.00		303'231.70	5'577.95
	Nettoausgaben		203'034.25		405'000.00		297'653.75
615	Gemeindestrassen	216'034.25	13'000.00	405'000.00		303'231.70	5'577.95
	Nettoausgaben		203'034.25		405'000.00		297'653.75
6150	Gemeindestrassen	216'034.25	13'000.00	390'000.00		303'231.70	5'577.95
5010.00	Sanierung und örtliche Verbreiterung Aeschlenstrasse	4'876.30				13'003.35	
5010.08	Unterhalt Strassen allgemein			220'000.00			
5010.11	Modernisierung Beleuchtung, Umbau und Teilersatz, Planung			50'000.00			
5010.21	Werkleitungersatz Fussweg Friedbühl und Schneckenbühlstrasse	88'410.35		50'000.00		14'966.75	
5010.22	Erstellung und Erneuerung OeB Stadelstr. / a. Oberländerweg					108'934.15	
5010.23	Sanierung Trogenstrasse					50'600.25	
5010.24	Werkleitungersatz und Strassensan. Alpenstrasse	15'292.05					
5010.25	Ringleitung Oertli (WV Sigriswil)	27'805.05					
5060.04	Erweiterung Werkhof Maschinen					115'727.20	
5060.05	Neuanschaffung Bagger	79'650.50		70'000.00			
6110.00	Sanierung Trogenstrasse, Rückerstattungen Dritter						5'577.95
6160.04	Verkauf BOBCAT 543		13'000.00				
6155	Parkhaus / Parkplätze			15'000.00			
5010.00	Gesamtsan. Spielplatz Längenschachen			15'000.00			
7	Umweltschutz und Raumordnung	377'300.85	5'791.45	2'861'100.00	81'900.00	633'662.05	4'898.35
	Nettoausgaben		371'509.40		2'779'200.00		628'763.70
71	Wasserversorgung	173'538.65		2'147'000.00		311'465.20	
	Nettoausgaben		173'538.65		2'147'000.00		311'465.20

12.4 Investitionsrechnung nach Funktionen

		Rechnung 2025		Budget 2025		Rechnung 2024	
		Ausgaben	Einnahmen	Ausgaben	Einnahmen	Ausgaben	Einnahmen
710	Wasserversorgung	173'538.65		2'147'000.00		311'465.20	
	Nettoausgaben		173'538.65		2'147'000.00		311'465.20
7101	Wasserversorgung (Gemeindebetrieb)	173'538.65		2'147'000.00		311'465.20	
5031.13	GWP: Neubau Reservoir Burghalde, Planung	40'217.65		1'400'000.00		33'419.05	
5031.19	Leitungssanierungen GWP			300'000.00			
5031.20	Erschliessung Niesenblick	20'370.50		10'000.00		75'822.60	
5031.21	Ersatz Wasserleitung Längenschachen	5'869.40				535.30	
5031.22	Wasserzusammenschluss Oertli (Sigriswil)	9'944.20		300'000.00		21'064.30	
5031.25	Allmendweg - Tannackerstrasse Verlegung Hydrantenleitung					6'200.00	
5031.26	Werkleitungersatz Fussweg Friedbühl und Schneckenbühlstrasse	70'842.20		137'000.00		174'423.95	
5031.27	Werkleitungersatz und Strassensan. Alpenstrasse	8'010.30					
5031.28	Ringleitung Oertli (WV Sigriswil)	18'284.40					
72	Abwasserentsorgung	203'762.20	5'791.45	584'100.00		321'055.55	4'898.35
	Nettoausgaben		197'970.75		584'100.00		316'157.20
720	Abwasserentsorgung	203'762.20	5'791.45	584'100.00		321'055.55	4'898.35
	Nettoausgaben		197'970.75		584'100.00		316'157.20
7201	Abwasserentsorgung (Gemeindebetrieb)	203'762.20	5'791.45	584'100.00		321'055.55	4'898.35
5032.04	Ländte Hilterfingen, Neubau Regenüberlaufbecken, Kostenanteil	12'410.25				1'442.20	
5032.14	Leitungssanierungen GEP			300'000.00			
5032.24	Ersatz Steuerung Vakuumanlage Längenschachen					83'792.45	
5032.25	Werkleitungersatz und Strassensan. Alpenstrasse	10'298.20					
5292.00	Generelle Entwässerungsplanung, Überarbeitung	-24'284.75		32'000.00		61'794.75	
5620.00	ARA Thunersee, Anteil Werterhalt und Projektkosten	205'338.50		252'100.00		174'026.15	
6310.00	Regenbecken Ländtematte Hilterfingen, Kantonsbeitrag		5'791.45				1'530.40
6620.00	Subventionsbeitrag ARA Thunersee						3'367.95
77	Übriger Umweltschutz			130'000.00	81'900.00		
	Nettoausgaben				48'100.00		
771	Friedhof und Bestattung			130'000.00	81'900.00		
	Nettoausgaben				48'100.00		
7710	Friedhof und Bestattung allgemein			130'000.00	81'900.00		
5040.01	Aufbahrungshalle, Sanierung Flachdach			130'000.00			

12.4 Investitionsrechnung nach Funktionen

		Rechnung 2025		Budget 2025		Rechnung 2024	
		Ausgaben	Einnahmen	Ausgaben	Einnahmen	Ausgaben	Einnahmen
6320.03	Aufbahnungshalle, San. Flachdach, Beitrag Hilterfingen				81'900.00		
79	Raumordnung					1'141.30	
	Nettoausgaben						1'141.30
790	Raumordnung					1'141.30	
	Nettoausgaben						1'141.30
7900	Raumordnung allgemein					1'141.30	
5290.01	Umsetzung BMBV und Teilrevision baurechtliche Grundordnung					1'141.30	
9	Finanzen und Steuern	30'961.10	3'162'710.30			10'476.30	2'890'866.80
	Nettoeinnahmen	3'131'749.20				2'880'390.50	
99	Nicht aufgeteilte Posten	30'961.10	3'162'710.30			10'476.30	2'890'866.80
	Nettoeinnahmen	3'131'749.20				2'880'390.50	
999	Abschluss	30'961.10	3'162'710.30			10'476.30	2'890'866.80
	Nettoeinnahmen	3'131'749.20				2'880'390.50	
9990	Abschluss	30'961.10	3'162'710.30			10'476.30	2'890'866.80
5900.00	Passivierte Einnahmen	30'961.10				10'476.30	
6900.00	Aktivierte Ausgaben		3'162'710.30				2'890'866.80

12.5 Investitionsrechnung nach Sachgruppen

		Rechnung 2025		Budget 2025		Rechnung 2024	
		Ausgaben	Einnahmen	Ausgaben	Einnahmen	Ausgaben	Einnahmen
	Investitionsrechnung	3'193'671.40	3'193'671.40	5'357'100.00	176'900.00	2'901'343.10	2'901'343.10
5	Investitionsausgaben	3'193'671.40		5'357'100.00		2'901'343.10	
50	Sachanlagen	2'981'656.55		4'988'000.00		2'653'904.60	
5010	Strassen/Verkehrswege	136'383.75		335'000.00		187'504.50	
5010.00	Strassen/Verkehrswege	136'383.75		335'000.00		187'504.50	
5031	Tiefbauten Wasserversorgung	173'538.65		2'147'000.00		311'465.20	
5031.00	Tiefbauten Wasserversorgung	173'538.65		2'147'000.00		311'465.20	
5032	Tiefbauten Abwasserentsorgung	22'708.45		300'000.00		85'234.65	
5032.00	Tiefbauten Abwasserentsorgung	22'708.45		300'000.00		85'234.65	
5040	Hochbauten	2'286'264.75		2'124'000.00		1'698'358.65	
5040.00	Hochbauten	2'286'264.75		2'124'000.00		1'698'358.65	
5060	Mobilien	299'893.45		82'000.00		359'777.05	
5060.00	Mobilien	299'893.45		82'000.00		359'777.05	
5090	Übrige Sachanlagen	62'867.50				11'564.55	
5090.00	Übrige Sachanlagen	62'867.50				11'564.55	
52	Immaterielle Anlagen	-24'284.75		117'000.00		62'936.05	
5290	Übrige immaterielle Anlagen			85'000.00		1'141.30	
5290.00	übrige immaterielle Anlagen			85'000.00		1'141.30	
5292	Abwasserentsorgung	-24'284.75		32'000.00		61'794.75	
5290.00	Abwasserentsorgung	-24'284.75		32'000.00		61'794.75	
56	Eigene Investitionsbeiträge	205'338.50		252'100.00		174'026.15	
5620	Inv.beiträge Gemeinden u.Gde.verbänden	205'338.50		252'100.00		174'026.15	
5620.00	Investitionsbeiträge an öffentliche Unternehmungen	205'338.50		252'100.00		174'026.15	
59	Übertrag an Bilanz	30'961.10				10'476.30	

12.5 Investitionsrechnung nach Sachgruppen

		Rechnung 2025		Budget 2025		Rechnung 2024	
		Ausgaben	Einnahmen	Ausgaben	Einnahmen	Ausgaben	Einnahmen
5900	Passivierte Einnahmen	30'961.10				10'476.30	
5900.00	Passivierte Einnahmen	30'961.10				10'476.30	
6	Investitionseinnahmen		3'193'671.40		176'900.00		2'901'343.10
61	Rückerstattungen		13'000.00				5'577.95
6110	Rückerst.Dritter f. Invest.Strassen/Verkehrswege						5'577.95
6110.00	Rückerstattung Dritter für Investitionen Strassen						5'577.95
6160	Rückerst.Dritter für Inestitionen in Mobilien		13'000.00				
6160.00	Rückerst.Dritter für Investitionen in Mobilien		13'000.00				
63	Investitionsbeiträge f.eigene Rechnung		17'961.10		176'900.00		1'530.40
6310	Investitionsbeiträge von Kantonen u.Konkordaten		17'961.10		95'000.00		1'530.40
6310.00	Subventionsbeitrag Kanton		17'961.10		95'000.00		1'530.40
6320	Inv.beiträge von Gemeinden & Gde.verbände				81'900.00		
6320.00	Investitionsbeiträge von Gemeinden und Gemeindeverbän..				81'900.00		
66	Rückzahlung eigener Investitionsbeiträge						3'367.95
6620	Rückzlg.v.Investitionsbeitr.a.Gde.u.Gde.verbände						3'367.95
6620.00	Investitionsbeitrag ARA Thunersee						3'367.95
69	Übertrag an Bilanz		3'162'710.30				2'890'866.80
6900	Aktivierte Ausgaben		3'162'710.30				2'890'866.80
6900.00	Aktivierte Ausgaben		3'162'710.30				2'890'866.80
	Nettoinvestitionen	3'131'749.20				2'880'390.50	